



E COSÌ

SEMPRE

DISSIPATORI DI RIFIUTI ALIMENTARI
RENDI LA VITA SEMPLICE

in **sink**erator

SHOWROOM COLLECTION

ESCLUSIVI

Progettati per il moderno living e per adattarsi a cucine di qualsiasi stile, i modelli della Showroom Collection presentano caratteristiche e finiture speciali, e possono essere utilizzati per offrire grandi vantaggi, soprattutto per chi conduce una vita piena di impegni.



STANDARD STANDARD 460SR

Dotati di componenti in acciaio zincato di lunga durata, i nostri dissipatori della serie Standard utilizzano un processo di dissipazione a 1 fase per gestire in modo affidabile la maggior parte degli scarti e dei rifiuti alimentari.

FASI DI DISSIPAZIONE



INTERRUTTORE PNEUMATICO INCLUSO

Cromato

INSTALLAZIONE LIFT & LATCH®

Sì

TAPPO

Sink Stopper in materiale sintetico

DIAFRAMMA EASY CLEAN

Sì

CAPACITÀ DELLA CAMERA DI TRITURAZIONE

980 ml

MOTORE (CAVALLI POTENZA)

.55 HP

TECNOLOGIA PER LA RIDUZIONE DEL SUONO



RUMOROSITÀ STANDARD

GARANZIA OFFERTA DA INSINKERATOR

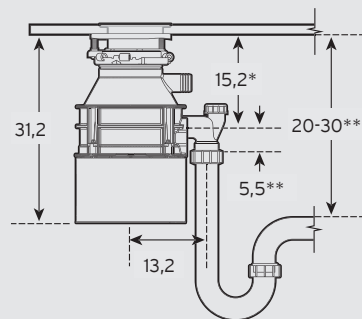
* Garanzia del produttore, valida solo previa registrazione sul sito entro 60 giorni dall'acquisto.

2+1 ANNI*

LINEA
SR

EDIZIONI
SPECIALI
ESCLUSIVO

SHOWROOM
COLLECTION



Tutte le misure sono espresse in cm.

* Distanza dal fondo del lavello alla mezzeria dello scarico del dissipatore.


** Lunghezza del tubo di scarico dalla mezzeria dello scarico del dissipatore all'estremità del tubo di scarico

*** La distanza tra il fondo della vasca del lavello e il tubo di scarico deve essere di almeno 30 cm

Sink Stopper in materiale sintetico, con guarnizione in gomma



Il pulsante pneumatico, installato vicino al lavello, usa la pressione dell'aria per attivare il dissipatore (Ø foro per pulsante: 35 mm).



POWER PREMIUM 550 SR

La combinazione della tecnologia MultiFase a 2 fasi e dei durevoli componenti di dissipazione in acciaio inox trasforma gli scarti alimentari in particelle più fini.

FASI DI DISSIPAZIONE



INTERRUTTORE PNEUMATICO INCLUSO

Versioni cromato, acciaio satinato e nero opaco in fornitura

INSTALLAZIONE LIFT & LATCH®

Sì

TAPPO

Sink Stopper
in acciaio inox

DIAFRAMMA EASY CLEAN

Sì

CAPACITÀ DELLA CAMERA DI TRITURAZIONE

980 ml

MOTORE (CAVALLI POTENZA)

.55 HP

TECNOLOGIA PER LA RIDUZIONE DEL SUONO



RUMOROSITÀ
RIDOTTA

GARANZIA OFFERTA DA INSINKERATOR

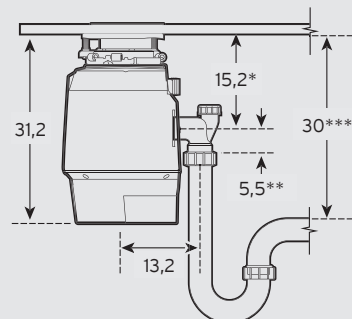
* Garanzia del produttore, valida solo previa registrazione sul sito entro 60 giorni dall'acquisto.

3+2 ANNI*

LINEA
SR

EDIZIONI
SPECIALI
ESCLUSIVO

SHOWROOM
COLLECTION



Tutte le misure sono espresse in cm.

* Distanza dal fondo del lavello alla mezzzeria dello scarico del dissipatore.


** Lunghezza del tubo di scarico dalla mezzzeria dello scarico del dissipatore all'estremità del tubo di scarico

*** La distanza tra il fondo della vasca del lavello e il tubo di scarico deve essere di almeno 30 cm

Sink Stopper in acciaio inox,
con guarnizione in gomma



Il pulsante pneumatico, installato vicino al lavello, usa la pressione dell'aria per attivare il dissipatore (Ø foro per pulsante: 35 mm).



ADVANCED EVOLUTION PLUS 750 SR

Progettato per una prestazione silenziosa.
Dotato di tecnologia SoundSeal e MultiFase,
dissipa i rifiuti alimentari in particelle più fini.

FASI DI DISSIPAZIONE



INTERRUTTORE PNEUMATICO INCLUSO

È possibile scegliere
tra Cromato, Acciaio
Satinato e Nero Opaco

INSTALLAZIONE LIFT & LATCH®

Sì

TAPPO

Salvaposate
in acciaio inox

DIAFRAMMA EASY CLEAN

Sì

CAPACITÀ DELLA CAMERA DI TRITURAZIONE

980 ml

MOTORE (CAVALLI POTENZA)

.75 HP

TECNOLOGIA SoundSeal PER LA RIDUZIONE DEL SUONO



SILENZIOSO

GARANZIA OFFERTA DA INSINKERATOR

* Garanzia del produttore, valida
solo previa registrazione sul sito
entro 60 giorni dall'acquisto.

5+2 ANNI*

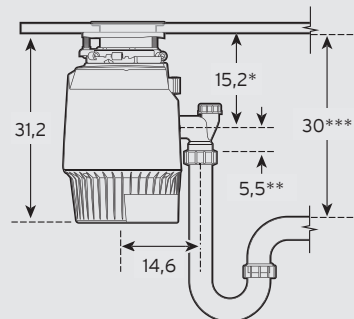
Tappo
salvaposate



LINEA
SR

EDIZIONI
SPECIALI
ESCLUSIVO

SHOWROOM
COLLECTION




Tutte le misure sono espresse in cm.

* Distanza dal fondo del lavello alla mezzzeria dello
scarico del dissipatore.

** Lunghezza del tubo di scarico dalla mezzzeria dello
scarico del dissipatore all'estremità del tubo di scarico

*** La distanza tra il fondo della vasca del lavello
e il tubo di scarico deve essere di almeno 30 cm

Il pulsante pneumatico, installato
vicino al lavello, usa la pressione
dell'aria per attivare il dissipatore
(Ø foro per pulsante: 35 mm).



ADVANCED EVOLUTION PLUS 1000 SR

Il modello InSinkEerator Evolution Plus 1000 EC è il nostro dissipatore più silenzioso e potente, con tecnologia SoundSeal e MultiFase, che dissipa anche i rifiuti alimentari più difficili in particelle più fini.

FASI DI DISSIPAZIONE



INTERRUTTORE PNEUMATICO INCLUSO

È possibile scegliere tra Cromato, Acciaio Satinato e Nero Opaco

INSTALLAZIONE LIFT & LATCH®

Sì

TAPPO

Salvaposate
in acciaio inox

DIAFRAMMA EASY CLEAN

Sì

CAPACITÀ DELLA CAMERA DI TRITURAZIONE

980 ml

MOTORE (CAVALLI POTENZA)

1.0 HP

TECNOLOGIA SoundSeal PER LA RIDUZIONE DEL SUONO



**PIÙ
SILENZIOSO**

GARANZIA OFFERTA DA INSINKERATOR

* Garanzia del produttore, valida solo previa registrazione sul sito entro 60 giorni dall'acquisto.

6+2 ANNI*

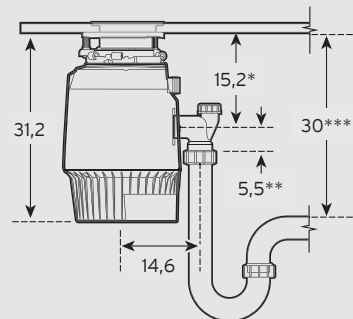
Tappo
salvaposate



**LINEA
SR**

**EDIZIONI
SPECIALI
ESCLUSIVO**

SHOWROOM
COLLECTION




Tutte le misure sono espresse in cm.

* Distanza dal fondo del lavello alla mezzzeria dello scarico del dissipatore.

** Lunghezza del tubo di scarico dalla mezzzeria dello scarico del dissipatore all'estremità del tubo di scarico

*** La distanza tra il fondo della vasca del lavello e il tubo di scarico deve essere di almeno 30 cm

Il pulsante pneumatico, installato vicino al lavello, usa la pressione dell'aria per attivare il dissipatore (Ø foro per pulsante: 35 mm).



DISSIPATORI

NEL DETTAGLIO

INSINKERATOR

DISSIPATORI DI RIFIUTI
ALIMENTARI DOMESTICI **SR**



SERIE	STANDARD	POWER
MODELLO	STANDARD 460 SR	PREMIUM 550 SR
Tipo di alimentazione	Continua	Continua
Comando ON/OFF	Interruttore pneumatico	Interruttore pneumatico
Motore	Monofase	Monofase
Motore	0,55 HP	0,55 HP
Volt	220-240	220-240
HZ	50-60	50-60
Assorbimento, W	380	380
Peso collo imballato (circa)	7,7 Kg	8,12 Kg
Altezza complessiva	31,2 cm	31,2 cm
Protezione motore	Reset manuale	Reset automatico
Raccordo di scarico	Giunto scorrevole ammortizzato 3,8 cm	Giunto scorrevole ammortizzato 3,8 cm
Tecnologia di dissipazione	1 fase	2 fasi
Spina	Schuko	Schuko
Capacità della camera di dissipazione	980 ml	980 ml
Garanzia del produttore*	2+1 anni	3+2 anni

*Garanzia del produttore, valida solo previa registrazione sul sito entro 60 giorni dall'acquisto.

EDIZIONI
SPECIALI
ESCLUSIVO

LINEA
SR

S H O W R O O M
C O L L E C T I O N



	ADVANCED	
PREMIUM 700 SR	EVOLUTION PLUS 750 SR	EVOLUTION PLUS 1000 SR
Continua	Continua	Continua
Interruttore pneumatico	Interruttore pneumatico	Interruttore pneumatico
Monofase	Monofase	Monofase
0,75 HP	0,75 HP	1 HP
220-240	220-240	220-240
50-60	50-60	50-60
380	380	450
8,12 Kg	8,34 Kg	9,16 Kg
31,2 cm	31,2 cm	31,2 cm
Reset automatico	Reset automatico	Reset automatico
Giunto scorrevole ammortizzato 3,8 cm	Giunto scorrevole ammortizzato 3,8 cm	Giunto scorrevole ammortizzato 3,8 cm
2 fasi	3 fasi	4 fasi
Schuko	Schuko	Schuko
980 ml	980 ml	980 ml
4+2 anni	5+2 anni	6+2 anni

in  sink erator

È COSÌ SEMPLICE