



BOSCH

Elettrodomestici da incasso 2026










**EUROPE'S
No1
COMPANY**
built-in home
appliances*

**Bosch – Dall'azienda n. 1 in Europa
per gli elettrodomestici da incasso**

*Fonte: Euromonitor International Limited; BSH Hausgeräte GmbH
negli elettrodomestici da incasso, volume delle vendite al dettaglio 2025.

Frigoriferi, Congelatori e Vino Cantina da incasso.















Serie | 6

	Larghezza	Altezza	Classe di efficienza energetica*			
			B	D	E	G
Combinati	70 cm	193,5 cm		KBN96ADD0 		
	54/56 cm	193 cm				
	54/56 cm	177 cm	KIN86ADB0 	KIN86ADD0 		
Monoporta	56 cm	177 cm		KIR81ADD0 	GIN81ACE0 	
	54 cm	122 cm				
	56 cm	102 cm				
	60 cm	82 cm			GUN21ADE0 	
Vino Cantina	60 cm	82 cm				KUW21AHG0 

*In una scala di classi di efficienza energetica da A a G

Come leggere la tabella?

1. Scegli le caratteristiche principali che stai cercando per il tuo nuovo elettrodomestico Bosch, nella colonna di sinistra
2. Individua i vantaggi di ogni Serie per affinare la selezione
3. Utilizza queste informazioni per approfondire le dotazioni dei modelli che possono interessarti

Serie 4		Serie 2	
Classe di efficienza energetica*		Classe di efficienza energetica*	
D	E	E	
	KBN96VFE0 	KBN96VSE0 	KBN96NSE0 
KIN96VFD0 			KIN96NSE0 
	KIN86VFE0 	KIN86VSE0 	KIV86VSE0 
			KIN865SE0 
			KIV86NSE0 
	GIN81VEE0 	KIR81VFE0 	KIL82VFE0 
			KIL42NSE0 
			KIR41NSE0 
	KIR31VFE0 		
KUL22VFD0 	KUR21VFE0 		

Serie | 6 e Serie | 4

Frigoriferi combinati da incasso XXL 75 cm, cerniera piatta




Modello	KBN96ADD0	KBN96VFE0
EAN	4242005375158	4242005351039
Tipologia	Frigorifero combinato No Frost	Frigorifero combinato No Frost
Caratteristiche principali	<ul style="list-style-type: none"> • Regolazione e controllo dell'apparecchio da remoto tramite app Home Connect per dispositivi mobili • Comandi elettronici a LED per la regolazione separata della temperatura dei due vani • 2 circuiti di raffreddamento separati • Allarme ottico e acustico porta aperta • Allarme ottico e acustico per aumento della temperatura • Funzioni aggiuntive disponibili via app Home Connect tra cui Funzione Vacanze • Porta con cerniera piatta, SoftClosing • Cerniere a destra, reversibili • Capacità netta totale: 381 litri • Classe di efficienza energetica D 	<ul style="list-style-type: none"> • Regolazione e controllo dell'apparecchio da remoto tramite app Home Connect per dispositivi mobili • Comandi elettronici a LED per la regolazione separata della temperatura dei due vani • 2 circuiti di raffreddamento separati • Allarme ottico e acustico porta aperta • Allarme ottico e acustico per aumento della temperatura • Funzioni aggiuntive disponibili via app Home Connect tra cui Funzione Vacanze • Porta con cerniera piatta • Cerniere a destra, reversibili • Capacità netta totale: 383 litri • Classe di efficienza energetica E
Vano frigorifero	<ul style="list-style-type: none"> • 1 cassetto VitaFresh «0°C» - per carne e pesce freschi più a lungo • 1 cassetto VitaFresh con controllo umidità - mantiene frutta e verdura freschi più a lungo • 5 ripiani in vetro infrangibile di cui 3 regolabili in altezza • Doppia illuminazione LED ad intensità crescente • Funzione raffreddamento Super • Capacità netta: 284 litri 	<ul style="list-style-type: none"> • 1 cassetto VitaFresh «0°C» - per carne e pesce freschi più a lungo • 1 cassetto VitaFresh con controllo umidità - mantiene frutta e verdura freschi più a lungo • CoolAirFlow: l'aria circola nel vano frigo per mantenere una temperatura omogenea • 5 ripiani in vetro infrangibile di cui 3 regolabili in altezza • Illuminazione LED ad intensità crescente • Funzione raffreddamento Super • Capacità netta: 285 litri
Vano congelatore	<ul style="list-style-type: none"> • No Frost • Freezer Light: Luce LED ad intensità crescente • 3 cassetti trasparenti • Funzione congelamento Super • Capacità netta: 98 litri 	<ul style="list-style-type: none"> • No Frost • 3 cassetti trasparenti • Funzione congelamento Super • Capacità netta: 98 litri
Dimensioni in cm (hxlxp)	• Apparecchio: 193,5 x 70,8 x 54,8	• Apparecchio: 193,5 x 70,8 x 54,8
Accessori inclusi	<ul style="list-style-type: none"> • 1 Vaschetta cubetti ghiaccio • 1 Portabottiglie 	<ul style="list-style-type: none"> • 1 Vaschetta cubetti ghiaccio • 1 Portabottiglie

Serie | 4 e Serie | 2

Frigoriferi combinati da incasso XXL 75 cm, porta a traino

Serie | 4



Serie | 2



Modello	KBN96VSE0	KBN96NSE0
EAN	4242005399659	4242005399666
Tipologia	Frigorifero combinato No Frost	Frigorifero combinato No Frost
Caratteristiche principali	<ul style="list-style-type: none"> Regolazione e controllo dell'apparecchio da remoto tramite app Home Connect per dispositivi mobili Comandi elettronici a LED per la regolazione separata della temperatura dei due vani 2 circuiti di raffreddamento separati Allarme ottico e acustico porta aperta Allarme ottico e acustico per aumento della temperatura Funzioni aggiuntive disponibili via app Home Connect tra cui Funzione Vacanze Porta a traino Cerniere a destra, reversibili Capacità netta totale: 383 litri Classe di efficienza energetica E 	<ul style="list-style-type: none"> Regolazione e controllo dell'apparecchio da remoto tramite app Home Connect per dispositivi mobili Comandi elettronici a LED per la regolazione separata della temperatura dei due vani 2 circuiti di raffreddamento separati Allarme ottico e acustico porta aperta Allarme ottico e acustico per aumento della temperatura Funzioni aggiuntive disponibili via app Home Connect tra cui Funzione Vacanze Porta a traino Cerniere a destra, reversibili Capacità netta totale: 383 litri Classe di efficienza energetica E
Vano frigorifero	<ul style="list-style-type: none"> 1 cassetto VitaFresh ◀0°C▶ - per carne e pesce freschi più a lungo 1 cassetto VitaFresh con controllo umidità - mantiene frutta e verdura freschi più a lungo CoolAirFlow: l'aria circola nel vano frigo per mantenere una temperatura omogenea 5 ripiani in vetro infrangibile di cui 3 regolabili in altezza Illuminazione LED ad intensità crescente Funzione raffreddamento Super Capacità netta: 285 litri 	<ul style="list-style-type: none"> 1 cassetto VitaFresh con controllo umidità - mantiene frutta e verdura freschi più a lungo CoolAirFlow: l'aria circola nel vano frigo per mantenere una temperatura omogenea 5 ripiani in vetro infrangibile di cui 4 regolabili in altezza Illuminazione LED ad intensità crescente Funzione raffreddamento Super Capacità netta: 285 litri
Vano congelatore	<ul style="list-style-type: none"> No Frost 3 cassette trasparenti Funzione congelamento Super Capacità netta: 98 litri 	<ul style="list-style-type: none"> No Frost 3 cassette trasparenti Funzione congelamento Super Capacità netta: 98 litri
Dimensioni in cm (hxlpx)	Apparecchio: 193,5 x 69,1 x 54,8	Apparecchio: 193,5 x 69,1 x 54,8
Accessori inclusi	<ul style="list-style-type: none"> 1 Vaschetta cubetti ghiaccio 1 Portabottiglie 	<ul style="list-style-type: none"> 1 Vaschetta cubetti ghiaccio

Serie | 4 e Serie | 2

Frigoriferi combinati da incasso

Serie | 4



Serie | 2



Modello	KIN96VFD0	KIN96NSE0
EAN	4242005359493	4242005359486
Tipologia	Frigorifero combinato No Frost	Frigorifero combinato No Frost
Caratteristiche principali	<ul style="list-style-type: none"> • Comandi elettronici a LED per la regolazione separata della temperatura dei due vani • Allarme ottico e acustico porta aperta • Allarme ottico per aumento della temperatura • 2 circuiti di raffreddamento separati • Porta con cerniera piatta • Cerniere a destra, reversibili • Capacità netta totale: 290 litri • Classe di efficienza energetica D 	<ul style="list-style-type: none"> • Comandi elettronici a LED per la regolazione separata della temperatura dei due vani • Allarme ottico e acustico porta aperta • Allarme ottico per aumento della temperatura • 2 circuiti di raffreddamento separati • Porta a traino • Cerniere a destra, reversibili • Capacità netta totale: 290 litri • Classe di efficienza energetica E
Vano frigorifero	<ul style="list-style-type: none"> • 1 cassetto VitaFresh ◀0°C▶ - per carne e pesce freschi più a lungo • 1 cassetto VitaFresh con controllo umidità - mantiene frutta e verdura freschi più a lungo • CoolAirFlow: l'aria circola nel vano frigo per mantenere una temperatura omogenea • 5 ripiani in vetro infrangibile di cui 3 regolabili in altezza • Illuminazione interna a LED • Funzione raffreddamento Super • Capacità netta: 215 litri 	<ul style="list-style-type: none"> • 1 cassetto MultiBox - cassetto trasparente con fondo ondulato, ideale per frutta e verdura • CoolAirFlow: l'aria circola nel vano frigo per mantenere una temperatura omogenea • 5 ripiani in vetro infrangibile di cui 4 regolabili in altezza • Illuminazione interna a LED • Funzione raffreddamento Super • Capacità netta: 215 litri
Vano congelatore	<ul style="list-style-type: none"> • No Frost • 3 cassette trasparenti • Funzione congelamento Super • Capacità netta: 75 litri 	<ul style="list-style-type: none"> • No Frost • 3 cassette trasparenti • Funzione congelamento Super • Capacità netta: 75 litri
Dimensioni in cm (h x l x p)	• Apparecchio: 193,5 x 55,8 x 54,8	• Apparecchio: 193,5 x 54,1 x 54,8
Accessori inclusi	<ul style="list-style-type: none"> • 1 Vaschetta cubetti ghiaccio • 1 Portabottiglie 	<ul style="list-style-type: none"> • 1 Vaschetta cubetti ghiaccio

Serie | 6

Frigoriferi combinati da incasso, cerniera piatta SoftClosing



Modello	KIN86ADB0	KIN86ADD0
EAN	4242005517169	4242005356614
Tipologia	Frigorifero combinato No Frost	Frigorifero combinato No Frost
Caratteristiche principali	<ul style="list-style-type: none"> • Comandi elettronici a LED per la regolazione separata della temperatura dei due vani • Allarme ottico e acustico porta aperta • Allarme ottico e acustico per aumento della temperatura • 2 circuiti di raffreddamento separati • Porta con cerniera piatta, SoftClosing • Cerniere a destra, reversibili • Capacità netta totale: 260 litri • Classe di efficienza energetica B 	<ul style="list-style-type: none"> • Comandi elettronici a LED per la regolazione separata della temperatura dei due vani • Allarme ottico e acustico porta aperta • Allarme ottico e acustico per aumento della temperatura • 2 circuiti di raffreddamento separati • Porta con cerniera piatta, SoftClosing • Cerniere a destra, reversibili • Capacità netta totale: 260 litri • Classe di efficienza energetica D
Vano frigorifero	<ul style="list-style-type: none"> • 1 cassetto VitaFresh ◀0°C▶ - per carne e pesce freschi più a lungo • 1 cassetto VitaFresh con controllo umidità - mantiene frutta e verdura freschi più a lungo • CoolAirFlow: l'aria circola nel vano frigo per mantenere una temperatura omogenea • 4 ripiani in vetro infrangibile di cui 2 regolabili in altezza • Illuminazione interna a LED • Funzione raffreddamento Super • Capacità netta: 184 litri 	<ul style="list-style-type: none"> • 1 cassetto VitaFresh ◀0°C▶ - per carne e pesce freschi più a lungo • 1 cassetto VitaFresh con controllo umidità - mantiene frutta e verdura freschi più a lungo • CoolAirFlow: l'aria circola nel vano frigo per mantenere una temperatura omogenea • 4 ripiani in vetro infrangibile di cui 2 regolabili in altezza • Illuminazione interna a LED • Funzione raffreddamento Super • Capacità netta: 184 litri
Vano congelatore	<ul style="list-style-type: none"> • No Frost • Freezer Light: Luce LED ad intensità crescente • 3 cassetti trasparenti • Funzione congelamento Super • Capacità netta: 76 litri 	<ul style="list-style-type: none"> • No Frost • Freezer Light: Luce LED ad intensità crescente • 3 cassetti trasparenti • Funzione congelamento Super • Capacità netta: 76 litri
Dimensioni in cm (h x l x p)	• Apparecchio: 177,2 x 55,8 x 54,8	• Apparecchio: 177,2 x 55,8 x 54,8
Accessori inclusi	<ul style="list-style-type: none"> • 1 Vaschetta cubetti ghiaccio • 1 Portabottiglie 	<ul style="list-style-type: none"> • 1 Vaschetta cubetti ghiaccio • 1 Portabottiglie

* Info e regolamento sul sito bosch-home.com/it

Serie | 4

Frigoriferi combinati da incasso



Modello	KIN86VFE0	KIN86VSE0
EAN	4242005267750	4242005264636
Tipologia	Frigorifero combinato No Frost	Frigorifero combinato No Frost
Caratteristiche principali	<ul style="list-style-type: none"> • Comandi LED per la regolazione elettronica della temperatura • Allarme ottico e acustico porta aperta • Porta con cerniera piatta • Cerniere a destra, reversibili • Capacità netta totale: 260 litri • Classe di efficienza energetica E 	<ul style="list-style-type: none"> • Comandi LED per la regolazione elettronica della temperatura • Allarme ottico e acustico porta aperta • Porta a traino • Cerniere a destra, reversibili • Capacità netta totale: 260 litri • Classe di efficienza energetica E
Vano frigorifero	<ul style="list-style-type: none"> • 1 cassetto VitaFresh ◀0°C▶ - per carne e pesce freschi più a lungo • 1 cassetto VitaFresh con controllo umidità - mantiene frutta e verdura freschi più a lungo • CoolAirFlow: l'aria circola nel vano frigo per mantenere una temperatura omogenea • 4 ripiani in vetro infrangibile di cui 2 regolabili in altezza • Illuminazione interna a LED • Capacità netta: 184 litri 	<ul style="list-style-type: none"> • 1 cassetto VitaFresh ◀0°C▶ - per carne e pesce freschi più a lungo • 1 cassetto VitaFresh con controllo umidità - mantiene frutta e verdura freschi più a lungo • CoolAirFlow: l'aria circola nel vano frigo per mantenere una temperatura omogenea • 4 ripiani in vetro infrangibile di cui 2 regolabili in altezza • Illuminazione interna a LED • Capacità netta: 184 litri
Vano congelatore	<ul style="list-style-type: none"> • No Frost • 3 cassette trasparenti • Funzione congelamento Super • Capacità netta: 76 litri 	<ul style="list-style-type: none"> • No Frost • 3 cassette trasparenti • Funzione congelamento Super • Capacità netta: 76 litri
Dimensioni in cm (h x l x p)	• Apparecchio: 177,2 x 54,1 x 54,8	• Apparecchio: 177,2 x 54,1 x 54,8
Accessori inclusi	<ul style="list-style-type: none"> • 1 Vaschetta cubetti ghiaccio • 1 Portabottiglie 	<ul style="list-style-type: none"> • 1 Vaschetta cubetti ghiaccio • 1 Portabottiglie

Serie | 2 e Serie | 4

Frigoriferi combinati da incasso, porta a traino

Serie | 2



Serie | 4



Modello	KIN865SE0	KIV86VSE0
EAN	4242005433070	4242005241910
Tipologia	Frigorifero combinato No Frost	Frigorifero combinato Low Frost
Caratteristiche principali	<ul style="list-style-type: none"> • Comandi LED per la regolazione elettronica della temperatura • Allarme ottico e acustico porta aperta • Porta a traino • Cerniere a destra, reversibili • Capacità netta totale: 260 litri • Classe di efficienza energetica: E 	<ul style="list-style-type: none"> • Comandi LED per la regolazione elettronica della temperatura • Allarme acustico porta aperta • Porta a traino • Cerniere a destra, reversibili • Capacità netta totale: 267 litri • Classe di efficienza energetica E
Vano frigorifero	<ul style="list-style-type: none"> • 1 cassetto MultiBox - cassetto trasparente con fondo ondulato, ideale per frutta e verdura • CoolAirFlow: l'aria circola nel vano frigo per mantenere una temperatura omogenea • 4 ripiani in vetro infrangibile di cui 3 regolabili in altezza • Illuminazione interna a LED • Capacità netta: 184 litri 	<ul style="list-style-type: none"> • 1 cassetto VitaFresh con controllo umidità - mantiene frutta e verdura freschi più a lungo • CoolAirFlow: l'aria circola nel vano frigo per mantenere una temperatura omogenea • 4 ripiani in vetro infrangibile di cui 3 regolabili in altezza • Illuminazione interna a LED • Capacità netta: 183 litri
Vano congelatore	<ul style="list-style-type: none"> • No Frost • 3 cassette trasparenti • Funzione congelamento Super • Capacità netta: 76 litri 	<ul style="list-style-type: none"> • Low Frost • 3 cassette trasparenti • Funzione congelamento Super • Capacità netta: 84 litri
Dimensioni in cm (h x l x p)	• Apparecchio: 177,2 x 54,1 x 54,8	• Apparecchio: 177,2 x 54,1 x 54,8
Accessori inclusi	• 1 Vaschetta cubetti ghiaccio	<ul style="list-style-type: none"> • 1 Vaschetta cubetti ghiaccio • 1 Portabottiglie

Serie | 2

Frigorifero combinato da incasso, porta a traino



Modello	KIV86NSE0
EAN	4242005431045
Tipologia	Frigorifero combinato Low Frost
Caratteristiche principali	<ul style="list-style-type: none"> • Comandi LED per la regolazione elettronica della temperatura • Allarme acustico porta aperta • Porta a traino • Cerniere a destra, reversibili • Capacità netta totale: 267 litri • Classe di efficienza energetica E
Vano frigorifero	<ul style="list-style-type: none"> • 1 cassetto MultiBox - cassetto trasparente con fondo ondulato, ideale per frutta e verdura • CoolAirFlow: l'aria circola nel vano frigo per mantenere una temperatura omogenea • 4 ripiani in vetro infrangibile di cui 3 regolabili in altezza • 3 balconcini • Illuminazione interna a LED • Capacità netta: 183 litri
Vano congelatore	<ul style="list-style-type: none"> • Low Frost • 3 cassette trasparenti • Funzione congelamento Super • Capacità netta: 84 litri
Dimensioni in cm (hxlxp)	• Apparecchio: 177,2 x 54,1 x 54,8
Accessori inclusi	• 1 Vaschetta cubetti ghiaccio

Serie | 6

Frigoriferi e congelatori monoporta da incasso, cerniera piatta SoftClosing



Disponibile fino al 15/09/2026

Modello	GIN81ACE0	KIR81ADD0
EAN	4242005422074	4242005371976
Tipologia	Congelatore monoporta No Frost	Frigorifero monoporta
Caratteristiche principali	<ul style="list-style-type: none"> • Controllo elettronico della temperatura tramite display • Allarme acustico porta aperta • Allarme ottico e acustico per aumento della temperatura • Porta con cerniera piatta, SoftClosing • Cerniere a sinistra, reversibili • Capacità netta totale: 212 litri • Classe di efficienza energetica: E 	<ul style="list-style-type: none"> • Comandi LED per la regolazione elettronica della temperatura • Allarme ottico e acustico porta aperta • Illuminazione interna a LED • Porta con cerniera piatta, SoftClosing • Cerniere a destra, reversibili • Capacità netta totale: 310 litri • Classe di efficienza energetica D
Vano frigorifero	–	<ul style="list-style-type: none"> • 1 cassetto VitaFresh ◀0°C▶ - per carne e pesce freschi più a lungo • 1 cassetto VitaFresh con controllo umidità - mantiene frutta e verdura freschi più a lungo • 1 cassetto MultiBox - cassetto trasparente con fondo ondulato, ideale per frutta e verdura • 7 ripiani in vetro infrangibile di cui 4 regolabili in altezza • Funzione raffreddamento Super
Vano congelatore	<ul style="list-style-type: none"> • No Frost • 5 cassette trasparenti • 2 scomparti a ribalta • Ripiani in vetro infrangibile • Funzione congelamento Super 	–
Dimensioni in cm (h x l x p)	• Apparecchio: 177,2 x 55,8 x 54,5	• Apparecchio: 177,2 x 55,8 x 54,8
Accessori inclusi	• 1 Vaschetta cubetti ghiaccio	• 1 Portabottiglie

Serie | 4

Frigoriferi e congelatori monoporta da incasso, cerniera piatta



Modello	GIN81VEE0	KIR81VFE0
EAN	4242005422081	4242005383108
Tipologia	Congelatore monoporta No Frost	Frigorifero monoporta
Caratteristiche principali	<ul style="list-style-type: none"> • Controllo elettronico della temperatura tramite display • Allarme acustico porta aperta • Allarme ottico e acustico per aumento della temperatura • Porta con cerniera piatta • Cerniere a sinistra, reversibili • Capacità netta totale: 212 litri • Classe di efficienza energetica: E 	<ul style="list-style-type: none"> • Comandi LED per la regolazione elettronica della temperatura • Allarme ottico e acustico porta aperta • Illuminazione interna a LED • Porta con cerniera piatta • Cerniere a destra, reversibili • Capacità netta totale: 310 litri • Classe di efficienza energetica E
Vano frigorifero	–	<ul style="list-style-type: none"> • 2 MultiBox - cassetto trasparente con fondo ondulato, ideale per frutta e verdura • 7 ripiani in vetro infrangibile di cui 5 regolabili in altezza • 5 balconcini • Funzione raffreddamento Super
Vano congelatore	<ul style="list-style-type: none"> • No Frost • 5 cassette trasparenti • 2 scomparti a ribalta • Ripiani in vetro infrangibile • Funzione congelamento Super 	–
Dimensioni in cm (h x l x p)	• Apparecchio: 177,2 x 55,8 x 54,5	• Apparecchio: 177,2 x 54,1 x 54,8
Accessori inclusi	• 1 Vaschetta cubetti ghiaccio	• 1 Portabottiglie

Serie | 4

Frigorifero monoporta da incasso, cerniera piatta



Modello	KIL82VFE0
EAN	4242005382767
Tipologia	Frigorifero monoporta con cella freezer
Caratteristiche principali	<ul style="list-style-type: none"> • Comandi LED per la regolazione elettronica della temperatura • Allarme ottico e acustico porta aperta • Illuminazione interna a LED • Porta con cerniera piatta • Cerniere a destra, reversibili • Capacità netta totale: 280 litri • Classe di efficienza energetica E
Vano frigorifero	<ul style="list-style-type: none"> • 2 MultiBox - cassetto trasparente con fondo ondulato, ideale per frutta e verdura • 6 ripiani in vetro infrangibile di cui 4 regolabili in altezza • 5 balconcini • Funzione raffreddamento Super • Capacità netta: 246 litri
Vano congelatore	<ul style="list-style-type: none"> • Compartimento freezer con 1 cerniera • Capacità netta: 34 litri
Dimensioni in cm (h x l x p)	• Apparecchio: 177,2 x 54,1 x 54,8
Accessori inclusi	<ul style="list-style-type: none"> • 1 Vaschetta cubetti ghiaccio • 1 Portabottiglie

Serie | 2

Frigoriferi monoporta da incasso, porta a traino



Modello	KIL42NSE0	KIR41NSE0
EAN	4242005325030	4242005323227
Tipologia	Frigorifero monoporta con cella freezer	Frigorifero monoporta
Caratteristiche principali	<ul style="list-style-type: none"> • Comandi LED per la regolazione elettronica della temperatura • CoolAirFlow: l'aria circola nel vano frigo per mantenere una temperatura omogenea • Allarme acustico porta aperta • Porta a traino • Cerniere a destra, reversibili • Capacità netta totale: 187 litri • Classe di efficienza energetica E 	<ul style="list-style-type: none"> • Comandi LED per la regolazione elettronica della temperatura • CoolAirFlow: l'aria circola nel vano frigo per mantenere una temperatura omogenea • Allarme acustico porta aperta • Illuminazione interna a LED • Porta a traino • Cerniere a destra, reversibili • Capacità netta totale: 204 litri • Classe di efficienza energetica E
Vano frigorifero	<ul style="list-style-type: none"> • 1 cassetto MultiBox - cassetto trasparente con fondo ondulato, ideale per frutta e verdura • 4 ripiani in vetro infrangibile di cui 3 regolabili in altezza • Illuminazione interna a LED • 4 balconcini • Funzione raffreddamento Super • Capacità netta: 172 litri 	<ul style="list-style-type: none"> • 1 cassetto MultiBox - cassetto trasparente con fondo ondulato, ideale per frutta e verdura • 5 ripiani in vetro infrangibile di cui 4 regolabili in altezza • Illuminazione interna a LED • 4 balconcini • Funzione raffreddamento Super
Vano congelatore	<ul style="list-style-type: none"> • Compartimento freezer con 1 cerniera • Capacità netta: 15 litri 	–
Dimensioni in cm (hxlxp)	• Apparecchio: 122,1 x 54,1 x 54,8	• Apparecchio: 122,1 x 54,1 x 54,8
Accessori inclusi	• 1 Vaschetta cubetti ghiaccio	–

Serie | 4

Frigorifero monoporta da incasso, cerniera piatta



Modello	KIR31VFE0
EAN	4242005290024
Tipologia	Frigorifero monoporta
Caratteristiche principali	<ul style="list-style-type: none"> • Comandi LED per la regolazione elettronica della temperatura • CoolAirFlow: l'aria circola nel vano frigo per mantenere una temperatura omogenea • Allarme acustico porta aperta • Porta con cerniera piatta • Cerniere a destra, reversibili • Capacità netta totale: 165 litri • Classe di efficienza energetica E
Vano frigorifero	<ul style="list-style-type: none"> • 1 cassetto MultiBox - cassetto trasparente con fondo ondulato, ideale per frutta e verdura • 4 ripiani in vetro infrangibile di cui 3 regolabili in altezza • Illuminazione interna a LED • 3 balconcini • Funzione raffreddamento Super
Vano congelatore	-
Dimensioni in cm (h x l x p)	• Apparecchio: 102,1 x 54,1 x 54,8
Accessori inclusi	• 1 Portabottiglie

Serie | 4

Frigoriferi sottopiano da incasso, cerniera piatta



Modello	KUR21VFE0	KUL22VFD0
EAN	4242005389995	4242005389629
Tipologia	Frigorifero sottopiano	Frigorifero sottopiano con cella freezer
Caratteristiche principali	<ul style="list-style-type: none"> • Regolazione e controllo dell'apparecchio da remoto tramite app Home Connect per dispositivi mobili • Comandi LED per la regolazione elettronica della temperatura • CoolAirFlow: l'aria circola nel vano frigo per mantenere una temperatura omogenea • Allarme ottico e acustico porta aperta • Funzioni aggiuntive disponibili via app Home Connect tra cui Funzione Vacanze • Porta con cerniera piatta • Cerniere a destra, reversibili • Aerazione nella zona dello zoccolo • Capacità netta totale: 134 litri • Classe di efficienza energetica: E 	<ul style="list-style-type: none"> • Regolazione e controllo dell'apparecchio da remoto tramite app Home Connect per dispositivi mobili • Comandi LED per la regolazione elettronica della temperatura • CoolAirFlow: l'aria circola nel vano frigo per mantenere una temperatura omogenea • Allarme ottico e acustico porta aperta • Funzioni aggiuntive disponibili via app Home Connect tra cui Funzione Vacanze • Porta con cerniera piatta • Cerniere a destra, reversibili • Aerazione nella zona dello zoccolo • Capacità netta totale: 110 litri • Classe di efficienza energetica: D
Vano frigorifero	<ul style="list-style-type: none"> • 3 ripiani in vetro infrangibile di cui 2 regolabili in altezza • Balconcino con ferma-bottiglie • 2 balconcini • Scomparto sul fondo del frigorifero: spazio separato per conservare ad esempio bottiglie • Illuminazione LED ad intensità crescente • Funzione raffreddamento Super 	<ul style="list-style-type: none"> • 2 ripiani in vetro infrangibile di cui 1 regolabile in altezza • Balconcino con ferma-bottiglie • 2 balconcini • Scomparto sul fondo del frigorifero: spazio separato per conservare ad esempio bottiglie • Illuminazione LED ad intensità crescente • Funzione raffreddamento Super • Capacità netta: 93 litri
Vano congelatore	-	<ul style="list-style-type: none"> • Compartimento freezer con 1 cerniera • Capacità netta congelatore: 17 litri
Dimensioni in cm (hxlxp)	• Apparecchio: 82 x 59,8 x 54,8	• Apparecchio: 82 x 59,8 x 54,8
Accessori inclusi	-	• 1 Vaschetta cubetti ghiaccio

Serie | 6

Congelatore sottopiano da incasso, cerniera piatta SoftClosing



Modello	GUN21ADE0
EAN	4242005381111
Tipologia	Congelatore sottopiano NoFrost
Caratteristiche principali	<ul style="list-style-type: none"> • Regolazione e controllo dell'apparecchio da remoto tramite app Home Connect per dispositivi mobili • Comandi LED per la regolazione elettronica della temperatura • Allarme acustico porta aperta • Allarme ottico e acustico per aumento temperatura • Funzioni aggiuntive disponibili via app Home Connect tra cui Funzione Vacanze • Porta con cerniera piatta, SoftClosing • Cerniere a destra, reversibili • Aerazione nella zona dello zoccolo • Capacità netta totale: 85 litri • Classe di efficienza energetica: E
Vano frigorifero	-
Vano congelatore	<ul style="list-style-type: none"> • NoFrost • 3 cassetti trasparenti • Funzione congelamento Super
Dimensioni in cm (h x l x p)	• Apparecchio: 82 x 59,8 x 54,8
Accessori inclusi	• 1 Vaschetta cubetti ghiaccio

Serie | 6

Vino Cantina sottopiano da incasso

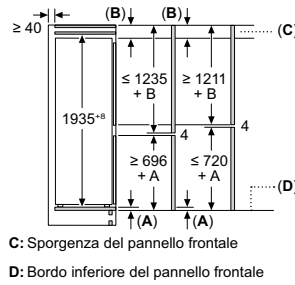
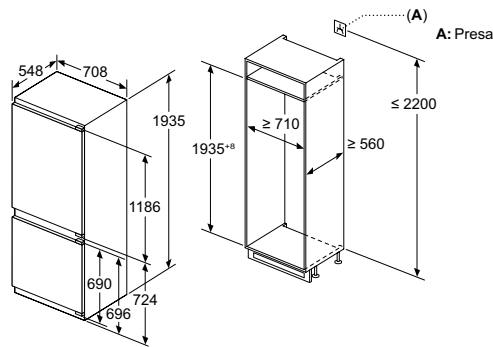


Modello	KUW21AHG0
EAN	4242005196135
Tipologia	Vino Cantina da sottopiano
Caratteristiche principali	<ul style="list-style-type: none"> • Controllo elettronico della temperatura tramite display • Porta trasparente in vetro • Numero di zone a temperatura regolabile: 2 • Allarme ottico e acustico porta aperta • Allarme ottico e acustico per aumento della temperatura • 2 circuiti di raffreddamento separati • Cerniere a destra, reversibili • Capacità netta totale: 120 litri • Classe di efficienza energetica G
Vano Vino cantina	<ul style="list-style-type: none"> • Range di temperatura: 5-20 °C • 5 ripiani portabottiglie per un totale massimo di 44 da 0,75 l, di cui 3 ripiani in legno • Porta in vetro a tre strati • Filtro anti UV • Freddo ventilato • Illuminazione LED con modalità presentazione
Altre Caratteristiche	<ul style="list-style-type: none"> • Apertura della porta a 115°, bloccabile a 90° • Regolazione dello zoccolo da 10,2 a 18,1 cm • Ventilazione posizionata sullo zoccolo
Dimensioni in cm (hxlxp)	• Apparecchio: 81,8 x 59,8 x 58,1
Accessori inclusi	–

Disegni Tecnici

Disegni tecnici per Frigoriferi combinati Serie 6 e Serie 4

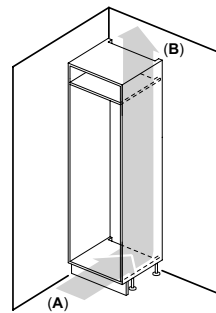
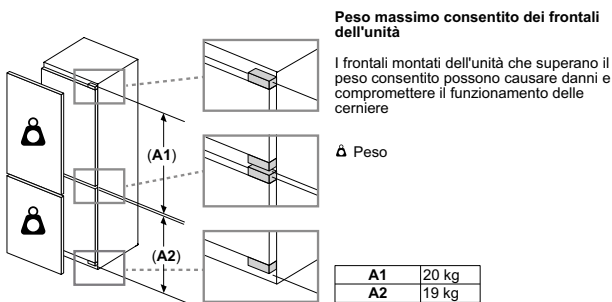
KBN96ADD0, KBN96VFE0



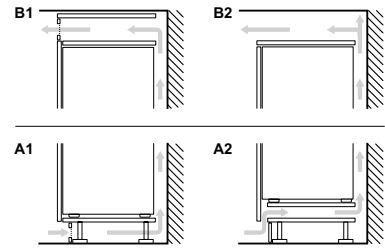
Dimensioni in mm
Consiglio per la distanza per cerniera piatta

F	R	X
16-19	0-3	2,5
20	0-1	3
	2-3	2,5
21	0-1	3
	2-3	2,5
22	0	4
	1	3,5
	2-3	3

Le distanze consigliate nella tabella vanno mantenute per garantire un'apertura senza collisioni delle porte degli apparecchi ed evitare danni al mobile della cucina.

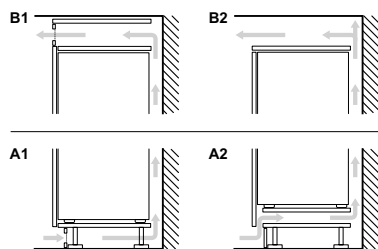
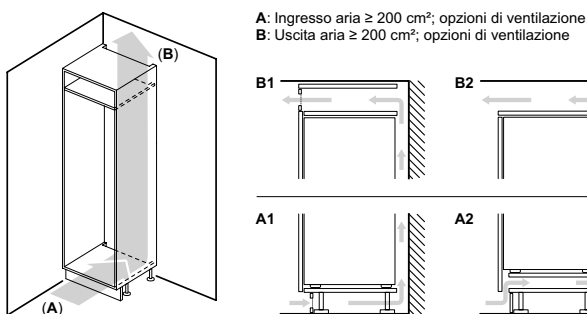
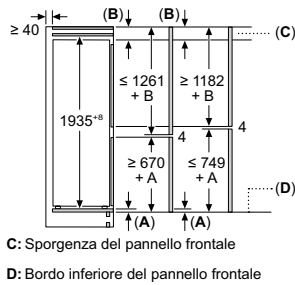
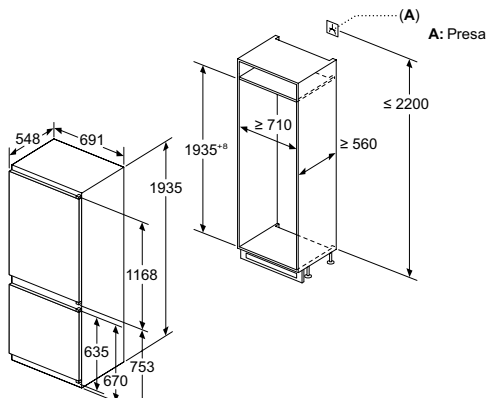


A: Ingresso aria $\ge 200 \text{ cm}^2$; opzioni di ventilazione
B: Uscita aria $\ge 200 \text{ cm}^2$; opzioni di ventilazione



Disegni tecnici per Frigoriferi combinati Serie 4 e Serie 2

KBN96VSE0, KBN96NSE0

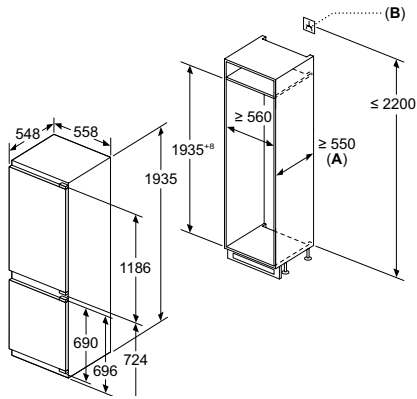


Dimensioni in mm.

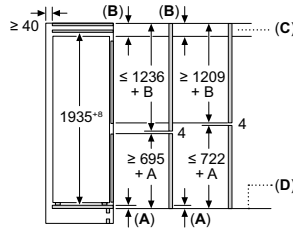
Disegni Tecnici

Disegni tecnici per Frigorifero combinato Serie 4

KIN96VFD0



A: ≥ 560 mm (consigliato)
 B: Presa

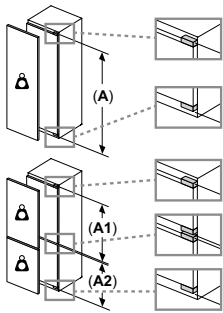


C: Sporgenza del pannello frontale
 D: Bordo inferiore del pannello frontale

Consiglio per la distanza per cerniera piatta

F	R	X
16-19	0-3	2,5
20	0-1	3
	2-3	2,5
21	0-1	3
	2-3	2,5
22	0	4
	1	3,5
	2-3	3

Le distanze consigliate nella tabella vanno mantenute per garantire un'apertura senza collisioni delle porte degli apparecchi ed evitare danni al mobile della cucina.



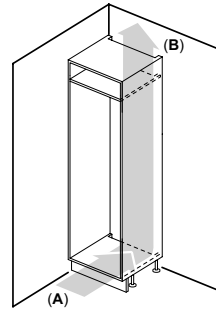
Peso massimo consentito dei frontali dell'unità

I frontali montati dell'unità che superano il peso consentito possono causare danni e compromettere il funzionamento delle cerniere

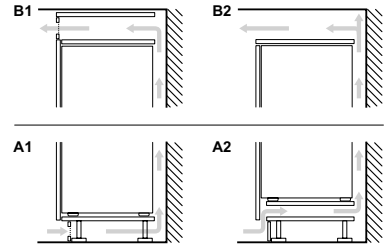
Δ : Peso
 A: Altezza sportello apparecchio incluse cerniere in mm
 B: Cerniera non ammortizzata, frontale unità in kg
 C: Cerniera ammortizzata, frontale unità in kg

D: Carico aggiuntivo possibile in kg con kit per carichi pesanti

A	B	C	D
1500-1750	22	22	B+5 / C+5
720-1400	19	19	
A1	15	19	
A2	15	19	

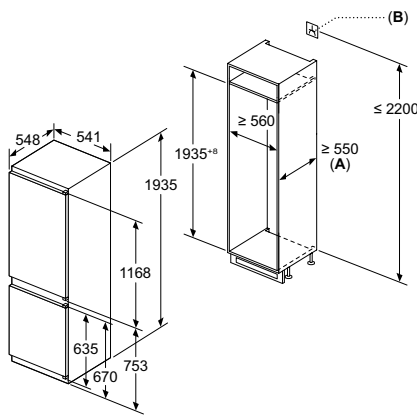


A: Ingresso aria ≥ 200 cm²; opzioni di ventilazione
 B: Uscita aria ≥ 200 cm²; opzioni di ventilazione

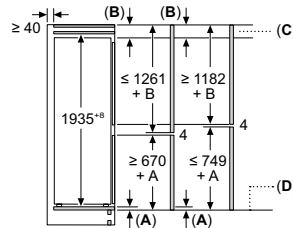


Disegni tecnici per Frigorifero combinato Serie 2

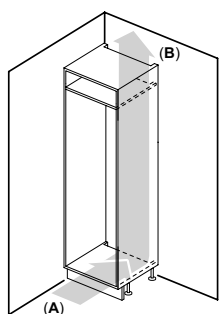
KIN96NSE0



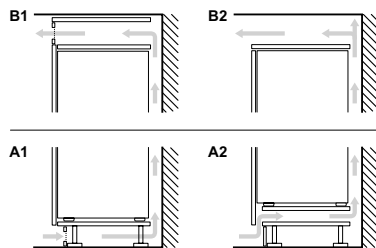
A: ≥ 560 mm (consigliato)
 B: Presa



C: Sporgenza del pannello frontale
 D: Bordo inferiore del pannello frontale



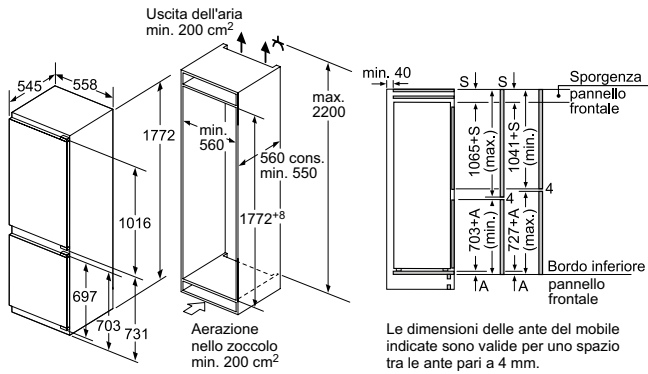
A: Ingresso aria ≥ 200 cm²; opzioni di ventilazione
 B: Uscita aria ≥ 200 cm²; opzioni di ventilazione



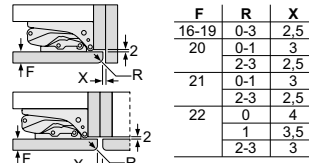
Disegni Tecnici

Disegni tecnici per Frigorifero combinato Serie 6

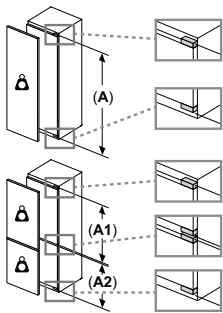
KIN86ADB0, KIN86ADD0



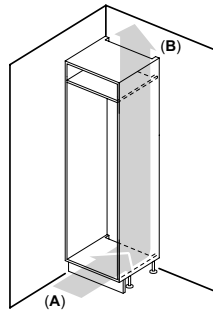
Consiglio per la distanza per cerniera piatta



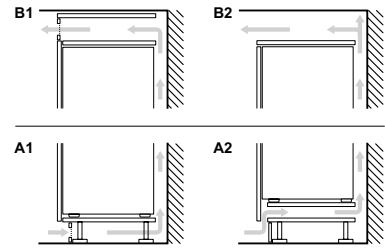
Le distanze consigliate nella tabella vanno mantenute per garantire un'apertura senza collisioni delle porte degli apparecchi ed evitare danni al mobile della cucina.



A	B	C	D
1500-1750	22	22	B+5 / C+5
720-1400	19	19	
A1	15	19	
A2	15	19	

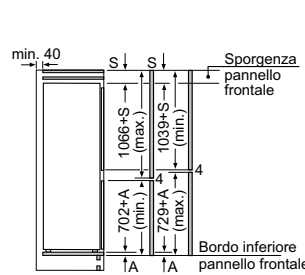
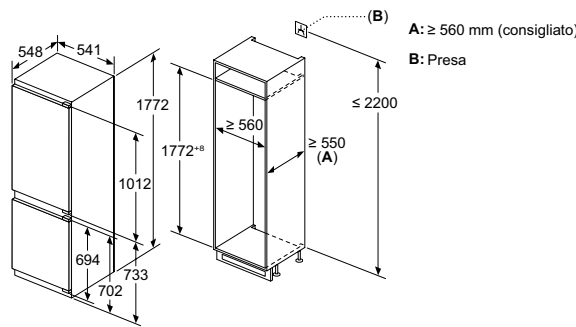


A: Ingresso aria ≥ 200 cm²; opzioni di ventilazione
B: Uscita aria ≥ 200 cm²; opzioni di ventilazione



Disegni tecnici per Frigorifero combinato Serie 4

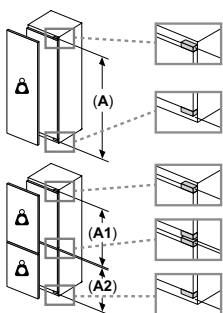
KIN86VFE0



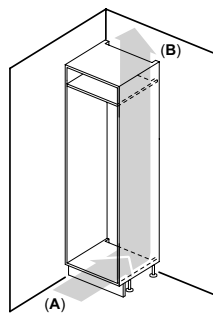
Dimensioni in mm

F	R	X
16-19	0-3	2,5
20	0-1	3
	2-3	2,5
21	0-1	3
	2-3	2,5
22	0	4
	1	3,5
	2-3	3

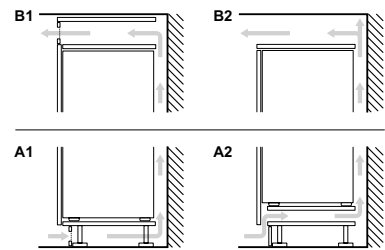
Le distanze consigliate nella tabella vanno mantenute per garantire un'apertura senza collisioni delle porte degli apparecchi ed evitare danni al mobile della cucina.



A	B	C	D
1500-1750	22	22	B+5 / C+5
720-1400	19	19	
A1	15	19	
A2	15	19	



A: Ingresso aria ≥ 200 cm²; opzioni di ventilazione
B: Uscita aria ≥ 200 cm²; opzioni di ventilazione

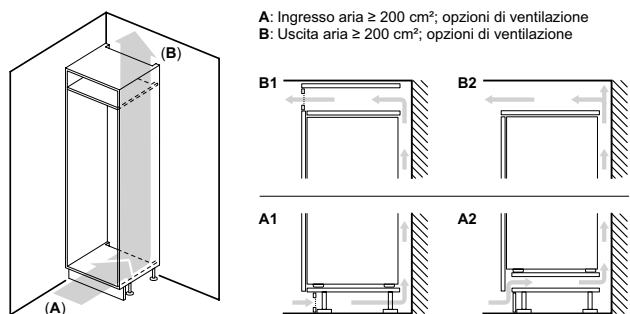
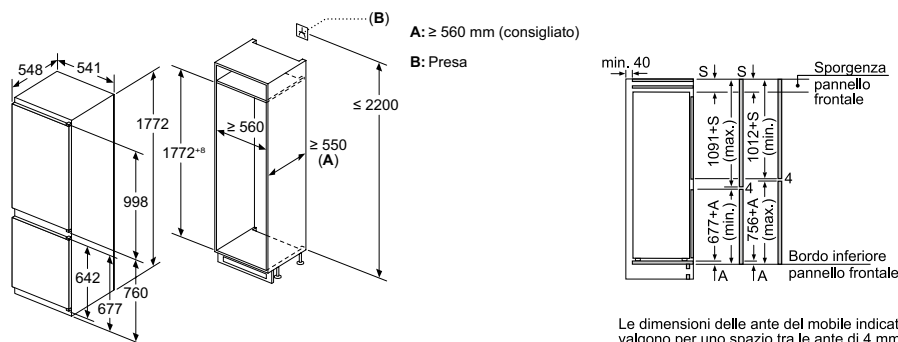


Dimensioni in mm.

Disegni Tecnici

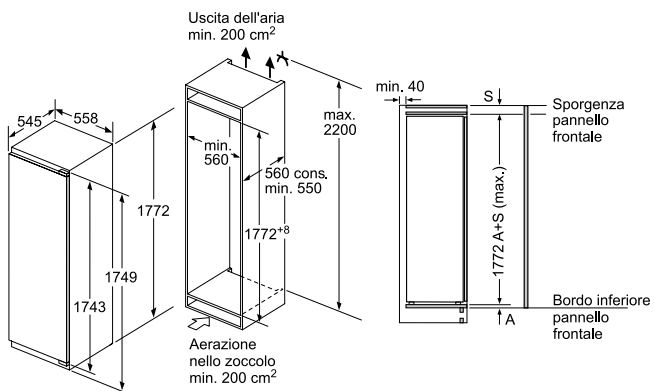
Disegni tecnici per Frigoriferi combinati Serie 4 e Serie 2

KIN86VSE0, KIN865SE0, KIV86VSE0, KIV86NSE0

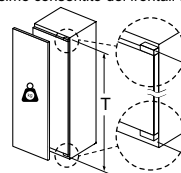


Disegni tecnici per Congelatori monoporta Serie 6 e Serie 4

GIN81ACE0, GIN81VEE0



peso massimo consentito dei frontali del mobile



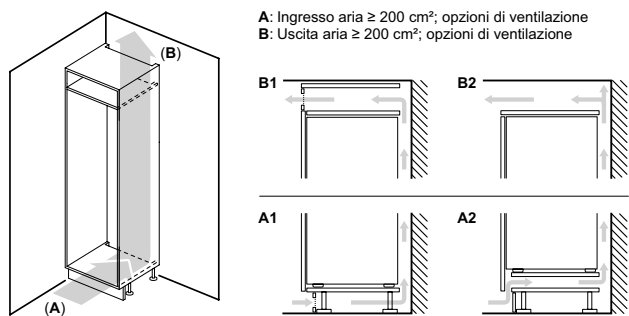
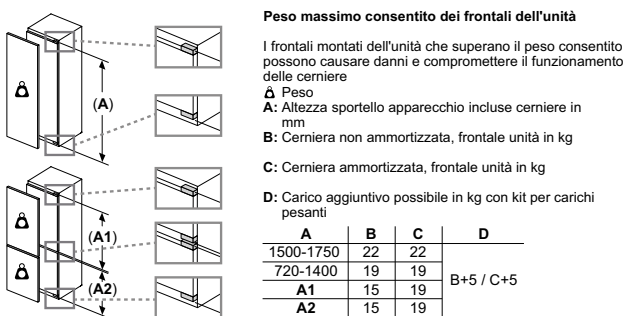
Consiglio per la distanza per cerniera piatta

F	R	X
16-19	0-3	2,5
20	0-1	3
	2-3	2,5
21	0-1	3
	2-3	2,5
22	0	4
	1	3,5
	2-3	3

Le ante del mobile montate che superano il peso consentito possono causare danni e anomalie di funzionamento alla cerniera.

T: altezza anta del mobile inclusa cerniera in mm:	cerniera non ammortizzata, anta in kg:	cerniera ammortizzata, anta in kg:
1500-1750	22	22

Le distanze consigliate nella tabella vanno mantenute per garantire un'apertura senza collisioni delle porte degli apparecchi ed evitare danni al mobile della cucina.

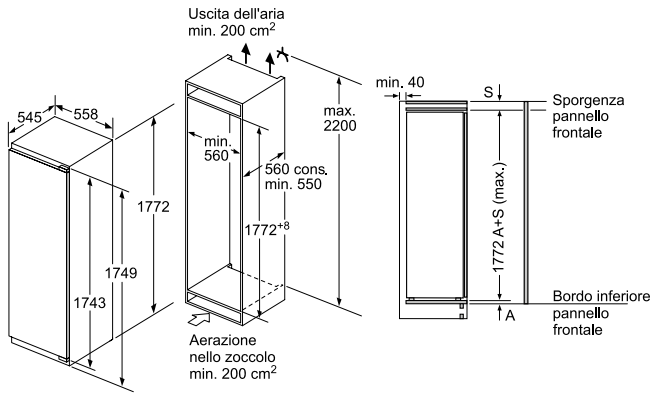


Dimensioni in mm.

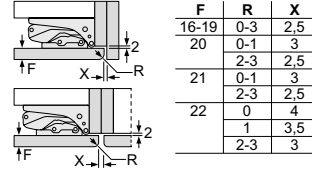
Disegni Tecnici

Disegni tecnici per Frigorifero monoporta Serie 6

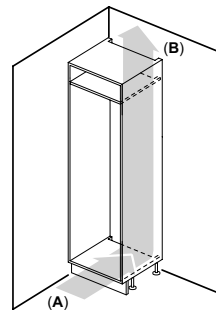
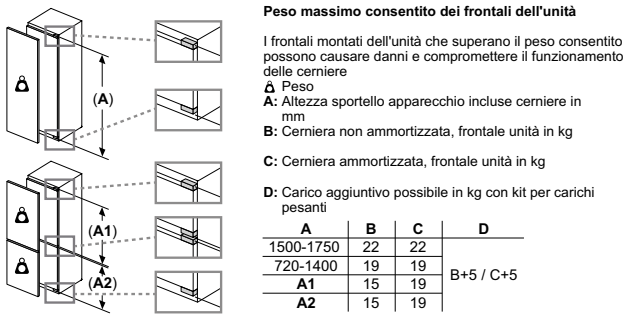
KIR81ADD0



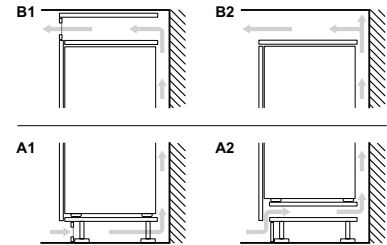
Consiglio per la distanza per cerniera piatta



Le distanze consigliate nella tabella vanno mantenute per garantire un'apertura senza collisioni delle porte degli apparecchi ed evitare danni al mobile della cucina.

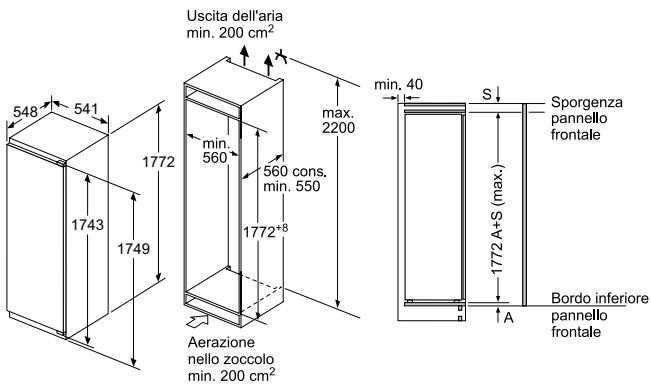


A: Ingresso aria ≥ 200 cm²; opzioni di ventilazione
B: Uscita aria ≥ 200 cm²; opzioni di ventilazione

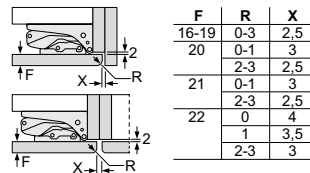


Disegni tecnici per Frigoriferi monoporta Serie 4

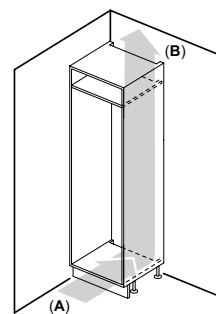
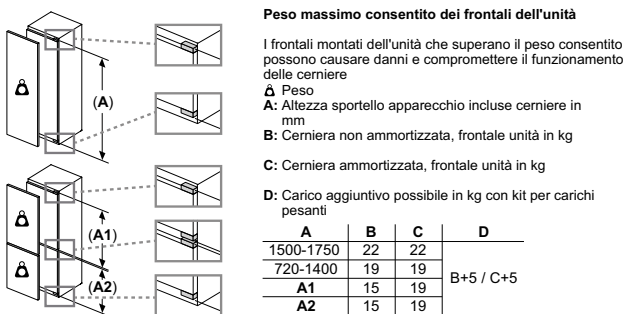
KIR81VFE0, KIL82VFE0



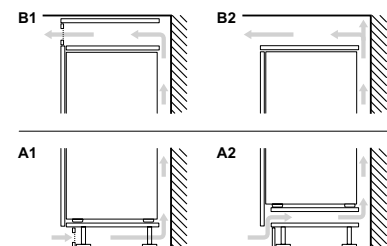
Consiglio per la distanza per cerniera piatta



Le distanze consigliate nella tabella vanno mantenute per garantire un'apertura senza collisioni delle porte degli apparecchi ed evitare danni al mobile della cucina.



A: Ingresso aria ≥ 200 cm²; opzioni di ventilazione
B: Uscita aria ≥ 200 cm²; opzioni di ventilazione

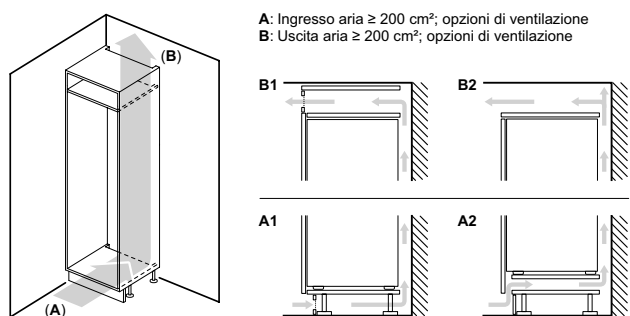
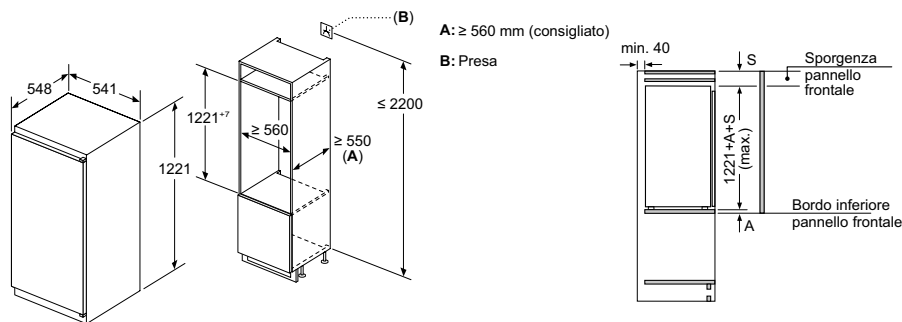


Dimensioni in mm.

Disegni Tecnici

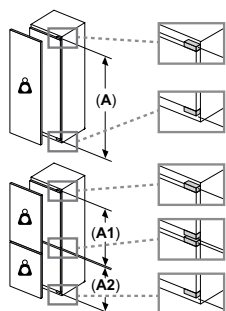
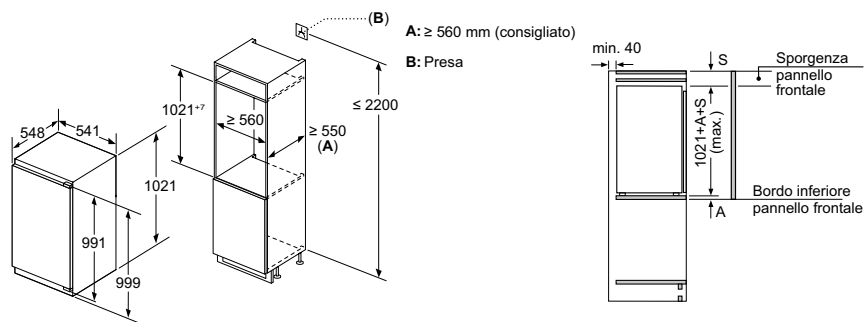
Disegni tecnici per Frigoriferi monoporta Serie 2

KIL42NSE0, KIR41NSE0



Disegni tecnici per Frigorifero monoporta Serie 4

KIR31VFE0



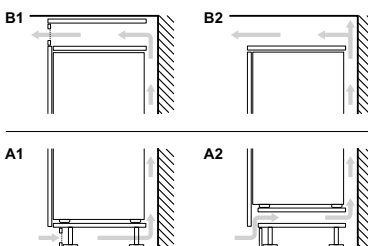
	A	B	C	D
1500-1750	22	22		
720-1400	19	19		
A1	15	19		B+5 / C+5
A2	15	19		

Consiglio per la distanza per cerniera piatta

	F	R	X
16-19	0-3	2,5	
	20	0-1	3
21	2-3	2,5	
	21	0-1	3
22	2-3	2,5	
		0	4
		1	3,5
	2-3	3	

Le distanze consigliate nella tabella vanno mantenute per garantire un'apertura senza collisioni delle porte degli apparecchi ed evitare danni al mobile della cucina.

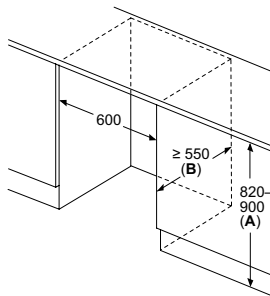
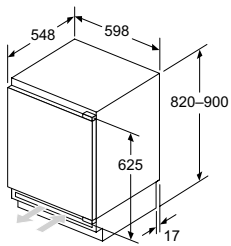
A: Ingresso aria ≥ 200 cm²; opzioni di ventilazione
B: Uscita aria ≥ 200 cm²; opzioni di ventilazione



Disegni Tecnici

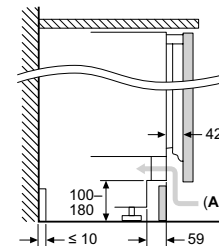
Disegni tecnici per Frigoriferi e Congelatore sottopiano Serie 6 e Serie 4

KUR21VFE0, KUL22VFD0, GUN21ADE0



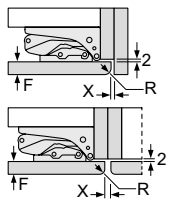
A: Altezza sottostruttura
B: ≥ 560 mm (consigliato)

Spazio per collegamento elettrico accanto all'apparecchio sul lato destro o sinistro



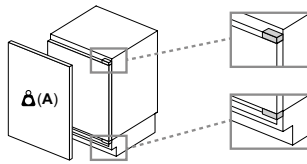
A: Ingresso aria ≥ 200 cm²

Dimensioni in mm
Consiglio per la distanza per cerniera piatta



F	R	X
16-19	0-3	2,5
20	0-1	3
	2-3	2,5
21	0-1	3
	2-3	2,5
22	0	4
	1	3,5
	2-3	3

Peso massimo consentito dei frontali dell'unità



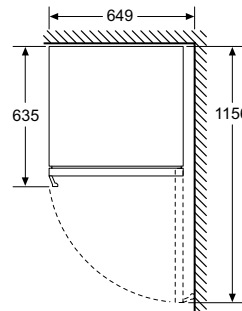
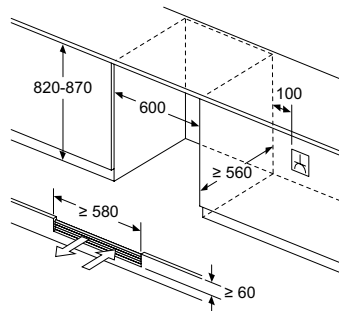
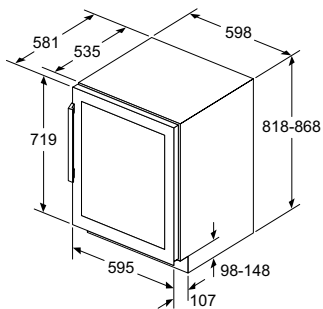
I frontali montati dell'unità che superano il peso consentito possono causare danni e compromettere il funzionamento delle cerniere

A: Peso ≤ 12 kg

Le distanze consigliate nella tabella vanno mantenute per garantire un'apertura senza collisioni delle porte degli apparecchi ed evitare danni al mobile della cucina.

Disegni tecnici per Vino Cantina Serie 6

KUW21AHG0



Dimensioni in mm.

Informazioni tecniche per frigoriferi combinati Serie | 6, Serie | 4, Serie | 2

		Serie 6	Serie 4	Serie 4	Serie 2
Caratteristiche					
Modelli		KBN96ADD0	KBN96VFE0	KBN96VSE0	KBN96NSE0
Codice EAN		4242005375158	4242005351039	4242005399659	4242005399666
Serie		Serie 6	Serie 4	Serie 4	Serie 2
Linea prodotto		Frigorifero combinato No Frost	Frigorifero combinato No Frost	Frigorifero combinato No Frost	Frigorifero combinato No Frost
Numero di porte		2 porte	2 porte	2 porte	2 porte
Tipologia costruttiva del prodotto		Da incasso	Da incasso	Da incasso	Da incasso
Informazioni etichetta energetica secondo Regolamento (UE) N. 2019/2016					
Classe di efficienza energetica ¹		D	E	E	E
Consumo medio annuale di energia in chilowattora per anno ²	kWh/anno	204	256	256	256
Volume totale del prodotto	litri	381	383	383	383
Somma del volume degli scomparti congelatore	litri	98	98	98	98
Somma del volume degli scomparti frigorifero	litri	284	285	285	285
Emissioni di rumore aereo	dB (A) re 1 pW	33	34	34	34
Classe di emissioni di rumore aereo		B	B	B	B
Informazioni generali					
Altezza del prodotto	mm	1935	1935	1935	1935
Larghezza del prodotto	mm	708	708	691	691
Profondità del prodotto	mm	548	548	548	548
Profondità con porta aperta a 90 gradi	mm	-	-	-	-
Altezza minima della nicchia	mm	1940	1940	1940	1940
Altezza massima della nicchia	mm	1940	1940	1940	1940
Larghezza minima della nicchia	mm	710	710	710	710
Larghezza massima della nicchia	mm	710	710	710	710
Profondità della nicchia	mm	560	560	560	560
Capacità di congelamento (Sezione 4-Stelle)	kg/24h	10,0	9,5	9,5	9,5
Autonomia di conservazione senza energia elettrica	h	13	13	12	12
Classe climatica (UE 2017/1369) ³		SN-T	SN-ST	SN-ST	SN-ST
Sistema No Frost		Congelatore	Congelatore	Congelatore	Congelatore
Sistema Low Frost		no	no	no	no
Funzione congelamento rapido		si	si	si	si
Porta/e reversibile/i		si	si	si	si
Cerniera porta		Reversibile a destra	Reversibile a destra	Reversibile a destra	Reversibile a destra
Tipo di cerniera		cerniera piatta Soft Closing	cerniera piatta	cerniera a traino	cerniera a traino
Home Connect		si	si	si	si
Indicatore porta aperta del congelatore		si	si	si	si
Numero di sistemi indipendenti di raffreddamento		2	2	2	2
Collegamenti elettrici					
Corrente	A	10	10	10	10
Tensione	V	220-240	220-240	220-240	220-240
Frequenza	Hz	50	50	50	50

¹ In una scala di classi di efficienza energetica da A a G

² Consumo di energia espresso in kWh/anno basato sui risultati di prove standard per 24 ore. Il consumo effettivo dipende dalla modalità di utilizzo dell'apparecchio e dal luogo in cui è installato.

³ Classi climatiche: questa classe indica l'intervallo di temperatura ambiente in cui il prodotto è destinato ad operare
 - la temperata estesa (SN) corrisponde all'intervallo di temperatura compreso tra 10 °C e 32 °C;
 - la temperata (N) corrisponde all'intervallo di temperatura compreso tra 16 °C e 32 °C;
 - la subtropicale (ST) corrisponde all'intervallo di temperatura compreso tra 16 °C e 38 °C; e
 - la tropicale (T) corrisponde all'intervallo di temperatura compreso tra 16 °C e 43 °C.

Informazioni tecniche per frigoriferi combinati Serie | 4, Serie | 2

		Serie 4	Serie 2
Caratteristiche			
Modelli		KIN96VFD0	KIN96NSE0
Codice EAN		4242005359493	4242005359486
Serie		Serie 4	Serie 2
Linea prodotto		Frigorifero combinato No Frost	Frigorifero combinato No Frost
Numero di porte		2 porte	2 porte
Tipologia costruttiva del prodotto		Da incasso	Da incasso
Informazioni etichetta energetica secondo Regolamento (UE) N. 2019/2016			
Classe di efficienza energetica ¹		D	E
Consumo medio annuale di energia in chilowattora per anno ²	kWh/anno	184	231
Volume totale del prodotto	litri	290	290
Somma del volume degli scomparti congelatore	litri	75	75
Somma del volume degli scomparti frigorifero	litri	215	215
Emissioni di rumore aereo	dB (A) re 1 pW	34	34
Classe di emissioni di rumore aereo		B	B
Informazioni generali			
Altezza del prodotto	mm	1935	1935
Larghezza del prodotto	mm	558	541
Profondità del prodotto	mm	548	548
Profondità con porta aperta a 90 gradi	mm	1140	1140
Altezza minima della nicchia	mm	1940	1940
Altezza massima della nicchia	mm	1940	1940
Larghezza minima della nicchia	mm	560	560
Larghezza massima della nicchia	mm	560	560
Profondità della nicchia	mm	550	550
Capacità di congelamento (Sezione 4-Stelle)	kg/24h	8,0	7,5
Autonomia di conservazione senza energia elettrica	h	11	10
Classe climatica (UE 2017/1369) ³		SN-ST	SN-ST
Sistema No Frost		Congelatore	Congelatore
Sistema Low Frost		no	no
Funzione congelamento rapido		si	si
Porta/e reversibile/i		si	si
Cerniera porta		Reversibile a destra	Reversibile a destra
Tipo di cerniera		cerniera piatta	cerniera a traino
Home Connect		no	no
Indicatore porta aperta del congelatore		no	no
Numero di sistemi indipendenti di raffreddamento		2	2
Collegamenti elettrici			
Corrente	A	10	10
Tensione	V	220-240	220-240
Frequenza	Hz	50	50

¹ In una scala di classi di efficienza energetica da A a G

² Consumo di energia espresso in kWh/anno basato sui risultati di prove standard per 24 ore. Il consumo effettivo dipende alla modalità di utilizzo dell'apparecchio e dal luogo in cui è installato.

³ Classi climatiche: questa classe indica l'intervallo di temperatura ambiente in cui il prodotto è destinato ad operare
 - la temperata estesa (SN) corrisponde all'intervallo di temperatura compreso tra 10 °C e 32 °C;
 - la temperata (N) corrisponde all'intervallo di temperatura compreso tra 16 °C e 32 °C;
 - la subtropicale (ST) corrisponde all'intervallo di temperatura compreso tra 16 °C e 38 °C; e
 - la tropicale (T) corrisponde all'intervallo di temperatura compreso tra 16 °C e 43 °C.

Informazioni tecniche per frigoriferi combinati Serie | 6, Serie | 4

		Serie 6		Serie 4	
Caratteristiche					
Modelli		KIN86ADBO	KIN86ADD0	KIN86VFEO	KIN86VSE0
Codice EAN		4242005517169	4242005356614	4242005267750	4242005264636
Serie		Serie 6	Serie 6	Serie 4	Serie 4
Linea prodotto		Frigorifero combinato No Frost	Frigorifero combinato No Frost	Frigorifero combinato No Frost	Frigorifero combinato No Frost
Numero di porte		2 porte	2 porte	2 porte	2 porte
Tipologia costruttiva del prodotto		Da incasso	Da incasso	Da incasso	Da incasso
Informazioni etichetta energetica secondo Regolamento (UE) N. 2019/2016					
Classe di efficienza energetica ¹		B	D	E	E
Consumo medio annuale di energia in chilowattora per anno ²	kWh/anno	120	186	234	234
Volume totale del prodotto	litri	260	260	260	260
Somma del volume degli scomparti congelatore	litri	76	76	76	76
Somma del volume degli scomparti frigorifero	litri	184	184	184	184
Emissioni di rumore aereo	dB (A) re 1 pW	33	35	35	35
Classe di emissioni di rumore aereo		B	B	B	B
Informazioni generali					
Altezza del prodotto	mm	1772	1772	1772	1772
Larghezza del prodotto	mm	558	558	541	541
Profondità del prodotto	mm	548	548	548	548
Profondità con porta aperta a 90 gradi	mm	-	1140	1140	1080
Altezza minima della nicchia	mm	1775	1775	1775	1775
Altezza massima della nicchia	mm	1775	1775	1775	1775
Larghezza minima della nicchia	mm	560	560	560	560
Larghezza massima della nicchia	mm	560	560	560	560
Profondità della nicchia	mm	550	550	550	550
Capacità di congelamento (Sezione 4-Stelle)	kg/24h	8,0	8,0	4,0	4,0
Autonomia di conservazione senza energia elettrica	h	13	11	10	10
Classe climatica (UE 2017/1369) ³		SN-ST	SN-ST	SN-ST	SN-ST
Sistema No Frost		Congelatore	Congelatore	Congelatore	Congelatore
Sistema Low Frost		no	no	no	no
Funzione congelamento rapido		si	si	si	si
Porta/e reversibile/i		si	si	si	si
Cerniera porta		Reversibile a destra cerniera piatta Soft Closing	Reversibile a destra cerniera piatta Soft Closing	Reversibile a destra cerniera piatta	Reversibile a destra cerniera a traino
Tipo di cerniera		no	no	no	no
Home Connect		no	no	no	no
Indicatore porta aperta del congelatore		no	no	no	no
Numero di sistemi indipendenti di raffreddamento		2	2	1	1
Collegamenti elettrici					
Corrente	A	10	10	10	10
Tensione	V	220-240	220-240	220-240	220-240
Frequenza	Hz	50	50	50	50

¹ In una scala di classi di efficienza energetica da A a G

² Consumo di energia espresso in kWh/anno basato sui risultati di prove standard per 24 ore. Il consumo effettivo dipende dalla modalità di utilizzo dell'apparecchio e dal luogo in cui è installato.

³ Classi climatiche: questa classe indica l'intervallo di temperatura ambiente in cui il prodotto è destinato ad operare
 - la temperata estesa (SN) corrisponde all'intervallo di temperatura compreso tra 10 °C e 32 °C;
 - la temperata (N) corrisponde all'intervallo di temperatura compreso tra 16 °C e 32 °C;
 - la subtropicale (ST) corrisponde all'intervallo di temperatura compreso tra 16 °C e 38 °C; e
 - la tropicale (T) corrisponde all'intervallo di temperatura compreso tra 16 °C e 43 °C.

Informazioni tecniche per frigoriferi combinati Serie | 4, Serie | 2

	Serie 2	Serie 4	Serie 2
Caratteristiche			
Modelli	KIN865SE0	KIV86VSE0	KIV86NSE0
Codice EAN	4242005433070	4242005241910	4242005431045
Serie	Serie 2	Serie 4	Serie 2
Linea prodotto	Frigorifero combinato No Frost	Frigorifero combinato	Frigorifero combinato
Numero di porte	2 porte	2 porte	2 porte
Tipologia costruttiva del prodotto	Da incasso	Da incasso	Da incasso
Informazioni etichetta energetica secondo Regolamento (UE) N. 2019/2016			
Classe di efficienza energetica ¹	E	E	E
Consumo medio annuale di energia in chilowattora per anno ²	kWh/anno 234	229	229
Volume totale del prodotto	litri 260	267	267
Somma del volume degli scomparti congelatore	litri 76	84	84
Somma del volume degli scomparti frigorifero	litri 184	183	183
Emissioni di rumore aereo	dB (A) re 1 pW 35	35	35
Classe di emissioni di rumore aereo	B	B	B
Informazioni generali			
Altezza del prodotto	mm 1772	1772	1772
Larghezza del prodotto	mm 541	541	541
Profondità del prodotto	mm 548	548	548
Profondità con porta aperta a 90 gradi	mm 1080	1080	1080
Altezza minima della nicchia	mm 1775	1775	1775
Altezza massima della nicchia	mm 1775	1775	1775
Larghezza minima della nicchia	mm 560	560	560
Larghezza massima della nicchia	mm 560	560	560
Profondità della nicchia	mm 550	550	550
Capacità di congelamento (Sezione 4-Stelle)	kg/24h 4,0	4,2	4,2
Autonomia di conservazione senza energia elettrica	h 10	9	9
Classe climatica (UE 2017/1369) ³	SN-ST	SN-ST	SN-ST
Sistema No Frost	Congelatore	no	no
Sistema Low Frost	no	sì	sì
Funzione congelamento rapido	sì	sì	sì
Porta/e reversibile/i	sì	sì	sì
Cerniera porta	Reversibile a destra cerniera a traino	Reversibile a destra cerniera a traino	Reversibile a destra cerniera a traino
Tipo di cerniera	no	no	no
Home Connect	no	no	no
Indicatore porta aperta del congelatore	no	no	no
Numero di sistemi indipendenti di raffreddamento	1	1	1
Collegamenti elettrici			
Corrente	A 10	10	10
Tensione	V 220-240	220-240	220-240
Frequenza	Hz 50	50	50

¹ In una scala di classi di efficienza energetica da A a G

² Consumo di energia espresso in kWh/anno basato sui risultati di prove standard per 24 ore. Il consumo effettivo dipende alla modalità di utilizzo dell'apparecchio e dal luogo in cui è installato.

³ Classi climatiche: questa classe indica l'intervallo di temperatura ambiente in cui il prodotto è destinato ad operare
 - la temperata estesa (SN) corrisponde all'intervallo di temperatura compreso tra 10 °C e 32 °C;
 - la temperata (N) corrisponde all'intervallo di temperatura compreso tra 16 °C e 32 °C;
 - la subtropicale (ST) corrisponde all'intervallo di temperatura compreso tra 16 °C e 38 °C; e
 - la tropicale (T) corrisponde all'intervallo di temperatura compreso tra 16 °C e 43 °C.

Informazioni tecniche per frigoriferi e congelatori monoporta

Serie | 6, Serie | 4

		Serie 6		Serie 4	
Caratteristiche					
Modelli		GIN81ACE0	KIR81ADD0	GIN81VEE0	KIR81VFE0
Codice EAN		4242005422074	4242005371976	4242005422081	4242005383108
Serie		Serie 6	Serie 6	Serie 4	Serie 4
Linea prodotto		Congelatore	Frigorifero	Congelatore	Frigorifero
Numero di porte		1 porta	1 porta	1 porta	1 porta
Tipologia costruttiva del prodotto		Da incasso	Da incasso	Da incasso	Da incasso
Informazioni etichetta energetica secondo Regolamento (UE) N. 2019/2016					
Classe di efficienza energetica ¹		E	D	E	E
Consumo medio annuale di energia in chilowattora per anno ²	kWh/anno	235	91	235	114
Volume totale del prodotto	litri	212	310	212	310
Somma del volume degli scomparti congelatore	litri	212	0	212	0
Somma del volume degli scomparti frigorifero	litri	0	310	0	310
Emissioni di rumore aereo	dB (A) re 1 pW	35	34	35	35
Classe di emissioni di rumore aereo		B	B	B	B
Informazioni generali					
Altezza del prodotto	mm	1772	1772	1772	1772
Larghezza del prodotto	mm	558	558	558	541
Profondità del prodotto	mm	545	548	545	548
Profondità con porta aperta a 90 gradi	mm	1140	1140	1140	1140
Altezza minima della nicchia	mm	1775	1775	1775	1775
Altezza massima della nicchia	mm	1775	1775	1775	1775
Larghezza minima della nicchia	mm	560	560	560	560
Larghezza massima della nicchia	mm	560	560	560	560
Profondità della nicchia	mm	550	550	550	550
Capacità di congelamento (Sezione 4-Stelle)	kg/24h	13,8	-	13,8	-
Autonomia di conservazione senza energia elettrica	h	8	-	8	-
Classe climatica (UE 2017/1369) ³		SN-T	SN-ST	SN-T	SN-ST
Sistema No Frost		Congelatore	no	Congelatore	no
Sistema Low Frost		no	no	no	no
Ventilatore interno comparto frigorifero		no	si	no	si
Funzione congelamento rapido		si	no	si	no
Porta/e reversibile/i		si	si	si	si
Cerniera		A sinistra reversibile	Reversibile a destra	A sinistra reversibile	Reversibile a destra
Tipo di cerniera		cerniera piatta Soft Closing	cerniera piatta Soft Closing	cerniera piatta	cerniera piatta
Home Connect per connessione Wi-Fi		no	no	no	no
Indicatore porta aperta del congelatore		no	no	no	no
Numero di sistemi indipendenti di raffreddamento		1	1	1	1
Collegamenti elettrici					
Corrente	A	10	10	10	10
Tensione	V	220-240	220-240	220-240	220-240
Frequenza	Hz	50	50	50	50

¹ In una scala di classi di efficienza energetica da A a G

² Consumo di energia espresso in kWh/anno basato sui risultati di prove standard per 24 ore. Il consumo effettivo dipende dalla modalità di utilizzo dell'apparecchio e dal luogo in cui è installato.

³ Classi climatiche: questa classe indica l'intervallo di temperatura ambiente in cui il prodotto è destinato ad operare
 - la temperata estesa (SN) corrisponde all'intervallo di temperatura compreso tra 10 °C e 32 °C;
 - la temperata (N) corrisponde all'intervallo di temperatura compreso tra 16 °C e 32 °C;
 - la subtropicale (ST) corrisponde all'intervallo di temperatura compreso tra 16 °C e 38 °C; e
 - la tropicale (T) corrisponde all'intervallo di temperatura compreso tra 16 °C e 43 °C.

Informazioni tecniche per frigoriferi monoporta Serie | 4, Serie | 2

		Serie 4	Serie 2	Serie 4	Serie 4
Caratteristiche					
Modelli		KIL82VFEO	KIL42NSEO	KIR41NSEO	KIR31VFEO
Codice EAN		4242005382767	4242005325030	4242005323227	4242005290024
Serie		Serie 4	Serie 2	Serie 2	Serie 4
Linea prodotto		Frigorifero	Frigorifero	Frigorifero	Frigorifero
Numero di porte		1 porta	1 porta	1 porta	1 porta
Tipologia costruttiva del prodotto		Da incasso	Da incasso	Da incasso	Da incasso
Informazioni etichetta energetica secondo Regolamento (UE) N. 2019/2016					
Classe di efficienza energetica ¹		E	E	E	E
Consumo medio annuale di energia in chilowattora per anno ²	kWh/anno	177	147	101	96
Volume totale del prodotto	litri	280	187	204	165
Somma del volume degli scomparti congelatore	litri	34	15	0	0
Somma del volume degli scomparti frigorifero	litri	246	172	204	165
Emissioni di rumore aereo	dB (A) re 1 pW	35	35	35	35
Classe di emissioni di rumore aereo		B	B	B	B
Informazioni generali					
Altezza del prodotto	mm	1772	1221	1221	1021
Larghezza del prodotto	mm	541	541	541	541
Profondità del prodotto	mm	548	548	548	548
Profondità con porta aperta a 90 gradi	mm	1140	1080	1080	1140
Altezza minima della nicchia	mm	1775	1225	1225	1025
Altezza massima della nicchia	mm	1775	1225	1225	1025
Larghezza minima della nicchia	mm	560	560	560	560
Larghezza massima della nicchia	mm	560	560	560	560
Profondità della nicchia	mm	550	550	550	550
Capacità di congelamento (Sezione 4-Stelle)	kg/24h	2,5	3,0	-	-
Autonomia di conservazione senza energia elettrica	h	18	10	-	-
Classe climatica (UE 2017/1369) ³		SN-ST	SN-ST	SN-ST	SN-ST
Sistema No Frost		no	no	no	no
Sistema Low Frost		no	no	no	no
Ventilatore interno comparto frigorifero		si	no	no	no
Funzione congelamento rapido		si	si	no	no
Porta/e reversibile/i		si	si	si	si
Cerniera		Reversibile a destra	Reversibile a destra	Reversibile a destra	Reversibile a destra
Tipo di cerniera		cerniera piatta	cerniera a traino	cerniera a traino	cerniera piatta
Home Connect per connessione Wi-Fi		no	no	no	no
Indicatore porta aperta del congelatore		no	no	no	no
Numero di sistemi indipendenti di raffreddamento		1	1	1	1
Collegamenti elettrici					
Corrente	A	10	10	10	10
Tensione	V	220-240	220-240	220-240	220-240
Frequenza	Hz	50	50	50	50

¹ In una scala di classi di efficienza energetica da A a G

² Consumo di energia espresso in kWh/anno basato sui risultati di prove standard per 24 ore. Il consumo effettivo dipende alla modalità di utilizzo dell'apparecchio e dal luogo in cui è installato.

³ Classi climatiche: questa classe indica l'intervallo di temperatura ambiente in cui il prodotto è destinato ad operare
 - la temperata estesa (SN) corrisponde all'intervallo di temperatura compreso tra 10 °C e 32 °C;
 - la temperata (N) corrisponde all'intervallo di temperatura compreso tra 16 °C e 32 °C;
 - la subtropicale (ST) corrisponde all'intervallo di temperatura compreso tra 16 °C e 38 °C; e
 - la tropicale (T) corrisponde all'intervallo di temperatura compreso tra 16 °C e 43 °C.

Informazioni tecniche per frigoriferi e congelatori monoporta

Serie | 6, Serie | 4

Caratteristiche	Serie 4		Serie 6
	sottopiano		sottopiano
Modelli	KUR21VFE0	KUL22VFD0	GUN21ADE0
Codice EAN	4242005389995	4242005389629	4242005381111
Serie	Serie 4	Serie 4	Serie 6
Linea prodotto	Frigorifero	Frigorifero	Congelatore
Numero di porte	1 porta	1 porta	1 porta
Tipologia costruttiva del prodotto	Da incasso, sottopiano	Da incasso, sottopiano	Da incasso, sottopiano
Colore principale	-	-	-
Informazioni etichetta energetica secondo Regolamento (UE) N. 2019/2016			
Classe di efficienza energetica ¹	E	D	E
Consumo medio annuale di energia in chilowattora per anno ²	93	119	189
Volume totale del prodotto	litri	110	85
Somma del volume degli scomparti congelatore	litri	17	85
Somma del volume degli scomparti frigorifero	litri	93	0
Emissioni di rumore aereo	dB (A) re 1 pW	35	35
Classe di emissioni di rumore aereo	B	B	B
Informazioni generali			
Altezza del prodotto	mm	820	820
Larghezza del prodotto	mm	598	598
Profondità del prodotto	mm	548	548
Profondità con porta aperta a 90 gradi	mm	1160	1160
Altezza minima della nicchia	mm	820	820
Altezza massima della nicchia	mm	820	820
Larghezza minima della nicchia	mm	600	600
Larghezza massima della nicchia	mm	600	600
Profondità della nicchia	mm	550	550
Capacità di congelamento (Sezione 4-Stelle)	kg/24h	-	3,0
Autonomia di conservazione senza energia elettrica	h	-	9
Classe climatica (UE 2017/1369) ³	SN-T	SN-T	SN-T
Sistema No Frost	no	no	Congelatore
Sistema Low Frost	no	no	no
Ventilatore interno comparto frigorifero	no	no	no
Funzione congelamento rapido	no	si	si
Porta/e reversibile/i	si	si	si
Cerniera	Reversibile a destra	Reversibile a destra	Reversibile a destra
Tipo di cerniera	cerniera piatta	cerniera piatta	cerniera piatta Soft Closing
Home Connect per connessione Wi-Fi	si	si	si
Indicatore porta aperta del congelatore	no	no	no
Numero di sistemi indipendenti di raffreddamento	1	1	1
Collegamenti elettrici			
Corrente	A	10	10
Tensione	V	220-240	220-240
Frequenza	Hz	50	50

¹ In una scala di classi di efficienza energetica da A a G

² Consumo di energia espresso in kW/anno basato sui risultati di prove standard per 24 ore. Il consumo effettivo dipende alla modalità di utilizzo dell'apparecchio e dal luogo in cui è installato.

³ Classi climatiche: questa classe indica l'intervallo di temperatura ambiente in cui il prodotto è destinato ad operare
 - la temperata estesa (SN) corrisponde all'intervallo di temperatura compreso tra 10 °C e 32 °C;
 - la temperata (N) corrisponde all'intervallo di temperatura compreso tra 16 °C e 32 °C;
 - la subtropicale (ST) corrisponde all'intervallo di temperatura compreso tra 16 °C e 38 °C; e
 - la tropicale (T) corrisponde all'intervallo di temperatura compreso tra 16 °C e 43 °C.

Informazioni tecniche per Vino Cantina Serie | 6

Caratteristiche		
Modelli		
Codice EAN		KUW21AHGO
Serie		4242005196135
Linea prodotto		Serie 6
Numero di porte		Vino cantina
Tipologia costruttiva del prodotto		1 porta
Colore principale		Da incasso, sottopiano
		Nero
Informazioni etichetta energetica secondo Regolamento (UE) N. 2019/2016		
Classe di efficienza energetica ¹		G
Consumo medio annuale di energia in chilowattora per anno ²	kWh/anno	130
Volume totale del prodotto	litri	120
Somma del volume degli scomparti congelatore	litri	0
Somma del volume degli scomparti frigorifero	litri	120
Emissioni di rumore aereo	dB (A) re 1 pW	38
Classe di emissioni di rumore aereo		C
Informazioni generali		
Altezza del prodotto	mm	818
Larghezza del prodotto	mm	598
Profondità del prodotto	mm	581
Profondità con porta aperta a 90 gradi	mm	1156
Altezza minima della nicchia	mm	820
Altezza massima della nicchia	mm	820
Larghezza minima della nicchia	mm	600
Larghezza massima della nicchia	mm	600
Profondità della nicchia	mm	560
Classe climatica (UE 2017/1369) ³		SN-ST
Ventilatore interno comparto frigorifero		si
Funzione congelamento rapido		no
Porta/e reversibile/i		si
Cerniera porta		Reversibile a destra
Home Connect		no
Capacità in 0.75L (Bottiglia bordeaux)	n.	44
Numero di sistemi indipendenti di raffreddamento		2
Collegamenti elettrici		
Corrente	A	6
Tensione	V	220-240
Frequenza	Hz	50-60

¹ In una scala di classi di efficienza energetica da A a G

² Consumo di energia espresso in kW/anno basato sui risultati di prove standard per 24 ore. Il consumo effettivo dipende alla modalità di utilizzo dell'apparecchio e dal luogo in cui è installato.

³ Classi climatiche: questa classe indica l'intervallo di temperatura ambiente in cui il prodotto è destinato ad operare
 - la temperata estesa (SN) corrisponde all'intervallo di temperatura compreso tra 10 °C e 32 °C;
 - la temperata (N) corrisponde all'intervallo di temperatura compreso tra 16 °C e 32 °C;
 - la subtropicale (ST) corrisponde all'intervallo di temperatura compreso tra 16 °C e 38 °C; e
 - la tropicale (T) corrisponde all'intervallo di temperatura compreso tra 16 °C e 43 °C.

Frigoriferi combinati, Multidoor e Vino Cantina da libera installazione.

		Serie 8		Serie 6		
		Larghezza	Altezza	E		G
Combinati	70 cm	203 cm				
	60 cm	203 cm				
	60 cm	186 cm				
Multidoor	91 cm	183 cm	 KFF96PIEP	 Nuovo KFI96AXEA		
	85 cm	190 cm				
Vino Cantina	82 cm	60 cm			 KWK16ABGB	

*In una scala di classi di efficienza energetica da A a G

Come leggere la tabella?

1. Scegli le caratteristiche principali che stai cercando per il tuo nuovo elettrodomestico Bosch, nella colonna di sinistra
2. Individua i vantaggi di ogni Serie per affinare la selezione
3. Utilizza queste informazioni per approfondire le dotazioni dei modelli che possono interessarti

Serie | 4

D	E
	 KGN49XIEA
	 Nuovo KGN39VIEB
 KGN362LDF	
	 Nuovo KMC85LBEA

Serie | 8

Frigorifero Multidoor da libera installazione



Disponibile fino al 31/10/2026

Modello	KFF96PIEP
EAN	4242005265039
Tipologia	Frigorifero Multidoor - acciaio anti-impronta
Caratteristiche principali	<ul style="list-style-type: none"> • Total No Frost • Regolazione e controllo dell'apparecchio da remoto tramite app Home Connect per dispositivi mobili • Dispenser interno: dispenser acqua nel frigorifero con allaccio alla rete idrica • Controllo elettronico per la regolazione della temperatura attraverso display digitale • 2 circuiti di raffreddamento separati • Allarme ottico e acustico porta aperta • Allarme ottico e acustico per aumento della temperatura • Funzione Vacanza • Metal backwall • Capacità netta totale: 573 litri • Classe di efficienza energetica: E
Vano frigorifero	<ul style="list-style-type: none"> • Sistema Multi-Airflow • 5 ripiani in vetro infrangibile di cui 4 regolabili in altezza • Cassetti VitaFresh pro 0°: mantiene freschi frutta e verdura, carne e pesce più a lungo • Illuminazione interna a LED • Funzione raffreddamento Super • Capacità netta: 402 litri
Vano congelatore	<ul style="list-style-type: none"> • No Frost • Freezer con apertura a cassetto e due ripiani interni trasparenti • Produttore di ghiaccio automatico • Illuminazione interna a LED nella zona freezer • Funzione congelamento Super • Capacità netta: 171 litri
Dimensioni in cm (hxlxp)	• Apparecchio: 183 x 90,5 x 70,6
Accessori inclusi	–

Serie | 6

Frigorifero Multidoor da libera installazione



HomeConnect



Nuovo

Modello	KF196AXEA
EAN	4242005377848
Tipologia	Frigorifero Multidoor - acciaio nero anti-impronta
Caratteristiche principali	<ul style="list-style-type: none"> • Total No Frost • Regolazione e controllo dell'apparecchio da remoto tramite app Home Connect per dispositivi mobili • Dispenser acqua e ghiaccio con serbatoio • Controllo elettronico per la regolazione della temperatura attraverso display digitale • Allarme ottico e acustico porta aperta • Allarme ottico e acustico per aumento della temperatura • Funzione Vacanza • Metal backwall • Capacità netta totale: 574 litri • Classe di efficienza energetica: E
Vano frigorifero	<ul style="list-style-type: none"> • Sistema Multi-Airflow • 5 ripiani in vetro infrangibile di cui 4 regolabili in altezza • Ripiano multiuso • Cassetti VitaFresh XXL «0°C» per conservare frutta, verdura, carne e pesce freschi più a lungo • Illuminazione interna a LED • Funzione raffreddamento Super • Capacità netta: 375 litri
Vano congelatore	<ul style="list-style-type: none"> • No Frost • Illuminazione interna a LED nella zona freezer • 6 cassetti • Funzione congelamento Super • Capacità netta: 199 litri
Dimensioni in cm (hxlxp)	• Apparecchio: 183,5 x 90,5 x 73,1
Accessori inclusi	–

* Info e regolamento sul sito [bosch-home.com/it](https://www.bosch-home.com/it)

Serie | 4

Frigorifero Multidoor da libera installazione



Nuovo

Modello	KMC85LBEA
EAN	4242005441891
Tipologia	Frigorifero Multidoor - glass nero
Caratteristiche principali	<ul style="list-style-type: none"> • Total No Frost • Controllo elettronico per la regolazione della temperatura attraverso display digitale • Allarme ottico e acustico porta aperta • Allarme ottico e acustico per aumento della temperatura • Capacità netta totale: 547 l • Classe di efficienza energetica: E
Vano frigorifero	<ul style="list-style-type: none"> • Sistema Multi Airflow • Cassetti VitaFresh XXL ◀0°C▶ per conservare frutta, verdura, carne e pesce freschi più a lungo • 3 ripiani in vetro infrangibile di cui 2 regolabili in altezza • Illuminazione interna a LED • Funzione raffreddamento Super • Capacità netta: 324 litri
Vano congelatore	<ul style="list-style-type: none"> • No Frost • 8 cassetti trasparenti • Funzione congelamento Super • Capacità netta: 223 litri
Dimensioni in cm (hxlxp)	• Apparecchio: 189,5 x 85,5 x 66,6
Accessori inclusi	-

Serie | 4

Frigoriferi combinati da libera installazione



KGN49XIEA



Nuovo



Modello	KGN49XIEA	KGN39VIEB
EAN	4242005161997	4242005543243
Tipologia	Frigorifero combinato - acciaio anti-impronta	Frigorifero combinato - acciaio anti-impronta
Caratteristiche principali	<ul style="list-style-type: none"> • Total No Frost • Comandi elettronici a LED (display) per la regolazione separata della temperatura dei due vani • 2 circuiti di raffreddamento separati • Allarme ottico e acustico porta aperta • Allarme ottico e acustico per aumento della temperatura • Cerniere a destra, reversibili • Capacità netta totale: 438 litri • Classe di efficienza energetica E 	<ul style="list-style-type: none"> • Total No Frost • Comandi elettronici a LED per la regolazione separata della temperatura dei due vani • 2 circuiti di raffreddamento separati • Allarme ottico e acustico porta aperta • Allarme ottico e acustico per aumento della temperatura • Cerniere a destra, reversibili • Capacità netta totale: 368 litri • Classe di efficienza energetica E
Vano frigorifero	<ul style="list-style-type: none"> • Sistema Multi Airflow • Cassetti VitaFresh ◀0°C▶ per conservare frutta, verdura, carne e pesce freschi più a lungo • 5 ripiani in vetro infrangibile di cui 3 regolabili in altezza • Illuminazione LED ad intensità crescente • Funzione raffreddamento Super • Capacità netta: 330 litri 	<ul style="list-style-type: none"> • Sistema Multi Airflow • Cassetti VitaFresh XXL ◀0°C▶ per conservare frutta, verdura, carne e pesce freschi più a lungo • 5 ripiani in vetro infrangibile di cui 3 regolabili in altezza • Illuminazione LED ad intensità crescente • Funzione raffreddamento Super • Capacità netta: 279 litri
Vano congelatore	<ul style="list-style-type: none"> • No Frost • Funzione congelamento Super • 3 cassetti trasparenti • 2 ripiani in vetro • Capacità netta: 108 litri 	<ul style="list-style-type: none"> • No Frost • Funzione congelamento Super • 3 cassetti trasparenti • 2 ripiani in vetro • Capacità netta: 89 litri
Dimensioni in cm (hxlpx)	• Apparecchio: 203 x 70 x 67	• Apparecchio: 203 x 60 x 66
Accessori inclusi	<ul style="list-style-type: none"> • 1 Vaschetta cubetti ghiaccio • 1 Portabottiglie 	<ul style="list-style-type: none"> • 1 Vaschetta cubetti ghiaccio • 1 Portabottiglie

Serie | 4

Frigorifero combinato da libera installazione



Modello	KG362LDF
EAN	4242005281473
Tipologia	Frigorifero combinato - Metal look
Caratteristiche principali	<ul style="list-style-type: none"> • Total No Frost • Comandi elettronici a LED per la regolazione separata della temperatura dei due vani • 2 circuiti di raffreddamento separati • Allarme ottico e acustico porta aperta • Allarme ottico e acustico per aumento della temperatura • Cerniere a destra, reversibili • Capacità netta totale: 321 litri • Classe di efficienza energetica D
Vano frigorifero	<ul style="list-style-type: none"> • Sistema Multi Airflow • Cassetti VitaFresh XXL ◀0°C▶ per conservare frutta, verdura, carne e pesce freschi più a lungo • 4 ripiani in vetro infrangibile di cui 2 regolabili in altezza • Illuminazione LED ad intensità crescente • Funzione raffreddamento Super • Capacità netta: 218 litri
Vano congelatore	<ul style="list-style-type: none"> • No Frost • Funzione congelamento Super • 3 cassetti trasparenti • Capacità netta: 103 litri
Dimensioni in cm (hxlxp)	• Apparecchio: 186 x 60 x 66,5
Accessori inclusi	<ul style="list-style-type: none"> • 1 Vaschetta cubetti ghiaccio • 1 Portabottiglie

Serie | 6

Vino Cantina da libera installazione

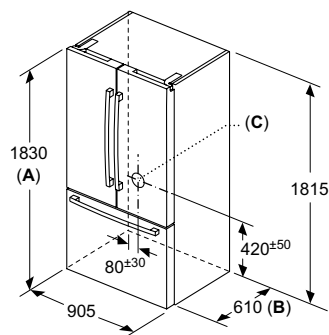


Modello	KWK16ABGB
EAN	4242005424177
Tipologia	Vino Cantina - cornice nera
Caratteristiche principali	<ul style="list-style-type: none"> • Controllo elettronico della temperatura tramite display • Porta trasparente in vetro • Numero di zone a temperatura regolabile: 2 • Allarme ottico e acustico porta aperta • Allarme ottico e acustico per aumento della temperatura • 2 circuiti di raffreddamento separati • Chiusura a chiave • Cerniere a destra, reversibili • Capacità netta totale: 120 litri • Classe di efficienza energetica G
Vano Vino cantina	<ul style="list-style-type: none"> • Range di temperatura: 5-20 °C • 5 ripiani per 44 bottiglie da 0,75l, di cui 3 ripiani in legno • Porta in vetro a tre strati • Filtro anti UV • Freddo ventilato • Illuminazione LED con modalità presentazione
Altre Caratteristiche	<ul style="list-style-type: none"> • Apertura della porta a 115°, bloccabile a 90°
Dimensioni in cm (hxlxp)	<ul style="list-style-type: none"> • Apparecchio: 81,8 x 60 x 59,3
Accessori inclusi	-

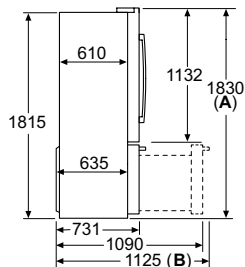
Disegni Tecnici

Disegni tecnici per Frigorifero Multidoor Serie 8

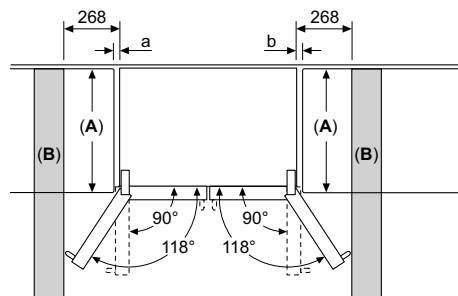
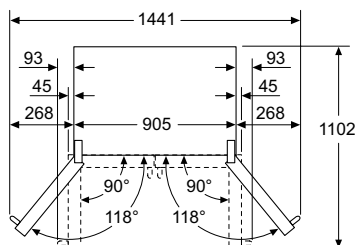
KFF96PIEP



- A:** La parte frontale è regolabile da 1830 a 1847, con i piedi di livellamento anteriori completamente estesi
- B:** Aggiungere 25 per distanziatori fissi sul retro
- C:** Posizione dell'allacciamento della rete idrica



- A:** La parte frontale è regolabile da 1830 a 1847, con i piedi di livellamento anteriori completamente estesi
- B:** Con maniglia

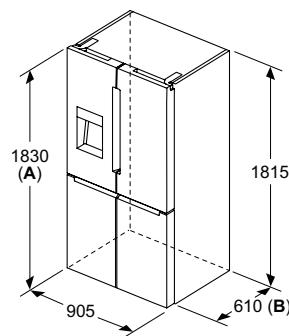


A	a	b
≤ 600	3	3
600 < A ≤ 650	45	45
650 < A ≤ 700	60	60
> 700	268	268

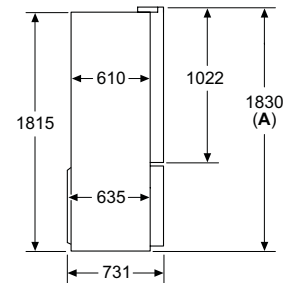
- A:** Profondità del piano del mobile o del piano di lavoro
- B:** Parete. È possibile estrarre i cassetti con lo sportello aperto a 90°

Disegni tecnici per Frigorifero Multidoor Serie 6

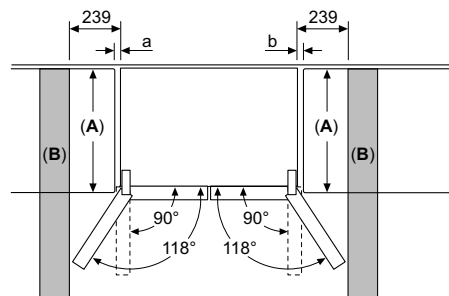
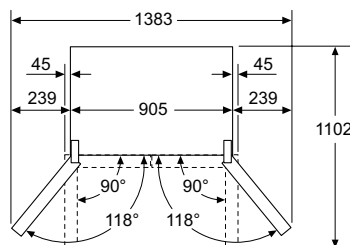
KFI96AXEA



- A:** La parte anteriore è regolabile 1830–1847 mm, con i piedi di livellamento anteriori completamente estesi
- B:** Aggiungere 25 mm per distanziatori fissi sul retro



- A:** La parte anteriore è regolabile 1830–1847 mm, con i piedi di livellamento anteriori completamente estesi



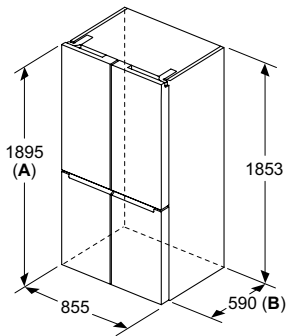
A	a	b
≤ 600	0	0
600 < A ≤ 650	45	45
650 < A ≤ 700	60	60
> 700	239	239

- A:** Profondità del piano del mobile o del piano di lavoro
- B:** Parete. È possibile estrarre i cassetti con lo sportello aperto a 90°

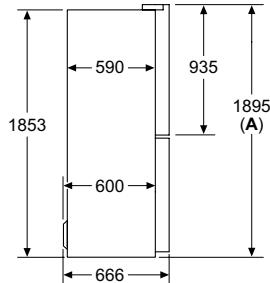
Disegni Tecnici

Disegni tecnici per Frigorifero Multidoor Serie 4

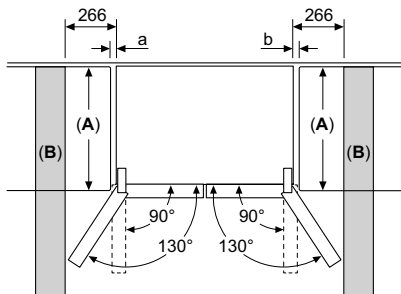
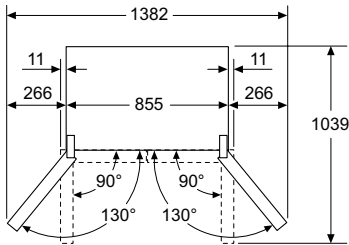
KMC85LBEA



A: La parte anteriore è regolabile 1895–1910 mm, con i piedi di livellamento anteriori completamente estesi
B: Aggiungere 10 mm per distanziatori fissi sul retro



A: La parte anteriore è regolabile 1895–1910 mm, con i piedi di livellamento anteriori completamente estesi

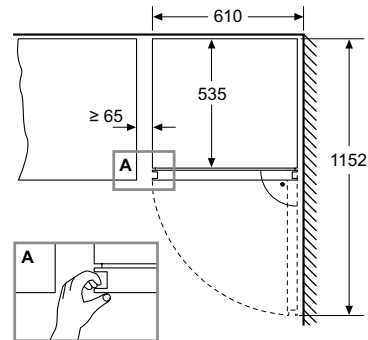
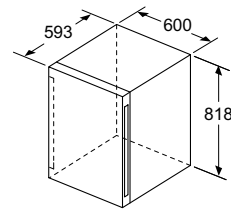


A	a	b
≤ 600	20	20
600 < A ≤ 650	36	36
650 < A ≤ 700	78	78
> 700	266	266

A: Profondità del piano del mobile o del piano di lavoro
B: Parete
 È possibile estrarre i cassetti con lo sportello aperto a 90°

Disegni tecnici per Vino Cantina Serie 6

KWK16ABGB



Informazioni tecniche per frigoriferi Multidoor da libera installazione Serie | 8, Serie | 6 e Serie | 4

	Serie 8	Serie 6	Serie 4
Caratteristiche			
Modelli	KFF96PIEP	KFI96AXEA	KMC85LBEA
Codice EAN	4242005265039	4242005377848	4242005441891
Serie	Serie 8	Serie 6	Serie 4
Linea prodotto	Frigorifero Multidoor	Frigorifero Multidoor	Frigorifero Multidoor
Numero di porte	3 porte	4 porte	4 porte
Tipologia costruttiva del prodotto	Libera installazione	Libera installazione	Libera installazione
Colore principale	Acciaio anti-impronta	Acciaio nero anti-impronta	Glass nero
Informazioni etichetta energetica secondo Regolamento (UE) N. 2019/2016			
Classe di efficienza energetica ¹	E	E	E
Consumo medio annuale di energia in chilowattora per anno ²	333	327	322
Volume totale del prodotto	573 litri	574	547
Somma del volume degli scomparti congelatore	171 litri	199	223
Somma del volume degli scomparti frigorifero	402 litri	375	324
Emissioni di rumore aereo	39 dB (A) re 1 pW	39	38
Classe di emissioni di rumore aereo	C	C	C
Informazioni generali			
Altezza del prodotto	1830 mm	1830	1895
Larghezza del prodotto	905 mm	905	855
Profondità del prodotto	706 mm	731	666
Profondità con porta aperta a 90 gradi	mm	-	-
Altezza minima della nicchia	1830 mm	-	-
Altezza massima della nicchia	1830 mm	-	-
Larghezza minima della nicchia	914 mm	-	-
Larghezza massima della nicchia	914 mm	-	-
Profondità della nicchia	635 mm	-	-
Capacità di congelamento (Sezione 4-Stelle)	15,0 kg/24h	16,0	15,0
Autonomia di conservazione senza energia elettrica	18 h	11	10
Classe climatica (UE 2017/1369) ³	SN-T	SN-T	SN-T
Sistema No Frost	Total No Frost	Total No Frost	Total No Frost
Sistema Low Frost	no	no	no
Funzione congelamento rapido	sì	sì	sì
Porta/e reversibile/i	no	no	no
Cerniera porta	Destra e sinistra	Destra e sinistra	Destra e sinistra
Tipo di cerniera	-	-	-
Home Connect	sì	sì	no
Indicatore porta aperta del congelatore	sì	sì	sì
Numero di sistemi indipendenti di raffreddamento	2	1	1
Collegamenti elettrici			
Corrente	A	10	10
Tensione	V	220-240	220-240
Frequenza	Hz	50-60	50-60

¹ In una scala di classi di efficienza energetica da A a G

² Consumo di energia espresso in kW/anno basato sui risultati di prove standard per 24 ore. Il consumo effettivo dipende alla modalità di utilizzo dell'apparecchio e dal luogo in cui è installato.

³ Classi climatiche: questa classe indica l'intervallo di temperatura ambiente in cui il prodotto è destinato ad operare
 - la temperata estesa (SN) corrisponde all'intervallo di temperatura compreso tra 10 °C e 32 °C;
 - la temperata (N) corrisponde all'intervallo di temperatura compreso tra 16 °C e 32 °C;
 - la subtropicale (ST) corrisponde all'intervallo di temperatura compreso tra 16 °C e 38 °C; e
 - la tropicale (T) corrisponde all'intervallo di temperatura compreso tra 16 °C e 43 °C.

Informazioni tecniche per frigoriferi combinati e Vino Cantina da libera installazione Serie | 4 e Serie | 6

	Serie 4			Serie 6
Caratteristiche				
Modelli	KGN49XIEA	KGN39VIEB	KGN362LDF	KWK16ABGB
Codice EAN	4242005161997	4242005543243	4242005281473	4242005424177
Serie	Serie 4	Serie 4	Serie 4	Serie 6
Linea prodotto	Combinazione Frigorifero/Congelatore	Combinazione Frigorifero/Congelatore	Combinazione Frigorifero/Congelatore	Frigorifero cantina per vini
Numero di porte	2 porte	2 porte	2 porte	1 porta
Tipologia costruttiva del prodotto	Libera installazione	Libera installazione	Libera installazione	Libera installazione
Colore principale	Acciaio anti-impronta	Acciaio anti-impronta	Metal look	Nero
Informazioni etichetta energetica secondo Regolamento (UE) N. 2019/2016				
Classe di efficienza energetica ¹	E	E	D	G
Consumo medio annuale di energia in chilowattora per anno ²	kWh/anno 259	238	199	142
Volume totale del prodotto	litri 438	368	321	120
Somma del volume degli scomparti congelatore	litri 108	89	103	0
Somma del volume degli scomparti frigorifero	litri 330	279	218	120
Emissioni di rumore aereo	dB (A) re 1 pW 40	39	35	38
Classe di emissioni di rumore aereo	C	C	B	C
Informazioni generali				
Altezza del prodotto	mm 2030	2030	1860	818
Larghezza del prodotto	mm 700	600	600	600
Profondità del prodotto	mm 670	660	665	593
Profondità con porta aperta a 90 gradi	mm 1310	1210	1220	1152
Altezza minima della nicchia	mm -	-	-	-
Altezza massima della nicchia	mm -	-	-	-
Larghezza minima della nicchia	mm -	-	-	-
Larghezza massima della nicchia	mm -	-	-	-
Profondità della nicchia	mm -	-	-	-
Capacità di congelamento (Sezione 4-Stelle)	kg/24h 12,0	10,0	9,5	-
Autonomia di conservazione senza energia elettrica	h 16	12	14	-
Classe climatica (UE 2017/1369) ³	SN-T	SN-T	SN-T	SN-ST
Sistema No Frost	Total No Frost	Total No Frost	Total No Frost	no
Sistema Low Frost	no	no	no	no
Ventilatore interno comparto frigorifero	-	-	-	si
Funzione congelamento rapido	si	si	si	no
Porta/e reversibile/i	si	si	si	si
Cerniera porta	Reversibile a destra	Reversibile a destra	Reversibile a destra	Reversibile a destra
Tipo di cerniera	-	-	-	-
Home Connect	no	no	no	no
Indicatore porta aperta del congelatore	no	no	no	no
Numero di sistemi indipendenti di raffreddamento	2	2	2	2
Capacità in 0.75L (Bottiglia bordeaux)	n. -	-	-	44
Collegamenti elettrici				
Corrente	A 10	10	10	6
Tensione	V 220-240	220-240	220-240	220-240
Frequenza	Hz 50	50-60	50	50-60

¹ In una scala di classi di efficienza energetica da A a G

² Consumo di energia espresso in kWh/anno basato sui risultati di prove standard per 24 ore. Il consumo effettivo dipende dalla modalità di utilizzo dell'apparecchio e dal luogo in cui è installato.

³ Classi climatiche: questa classe indica l'intervallo di temperatura ambiente in cui il prodotto è destinato ad operare
 - la temperata estesa (SN) corrisponde all'intervallo di temperatura compreso tra 10 °C e 32 °C;
 - la temperata (N) corrisponde all'intervallo di temperatura compreso tra 16 °C e 32 °C;
 - la subtropicale (ST) corrisponde all'intervallo di temperatura compreso tra 16 °C e 38 °C; e
 - la tropicale (T) corrisponde all'intervallo di temperatura compreso tra 16 °C e 43 °C.

Le immagini sono solo rappresentative di alcuni prodotti e a causa della riproduzione, il colore potrebbe differire leggermente da quello effettivo del prodotto.



Bosch su Facebook:

facebook.com/BoschHomeItalia



Bosch su Instagram:

instagram.com/boschhomeit



Sito Bosch:

www.bosch-home.com/it

Bosch BSH Elettrodomestici S.p.A. | Via Marcantonio Colonna, 35 | 20149 Milano | www.bosch-home.com/it

Bosch offre sui suoi prodotti 1 anno di assistenza supplementare oltre ai 2 anni di garanzia convenzionale, attivabili anche online attraverso il sito www.bosch-home.com/it. I prodotti Bosch sono costruiti con le tecniche più avanzate e sono dotati del marchio VDE, severo organo di controllo della Germania. Bosch offre la massima sicurezza di impiego, salvaguardando la vostra incolumità. La tecnica di stampa può determinare differenze di colore. I modelli sono soggetti a variazioni senza alcun preavviso. I dati tecnici non sono impegnativi.